

Nomor Surat	AAID/CORSEC/07-2024/039
Nama Emiten	PT AirAsia Indonesia Tbk
Kode Emiten	CMPP
Perihal	Penyampaian Laporan Keuangan Interim Yang Tidak Diaudit

Perseroan dengan ini menyampaikan laporan keuangan untuk periode 6 Bulan yang berakhir pada 30/06/2024 dengan ikhtisar sebagai berikut :

Informasi mengenai anak perusahaan Perseroan sebagai berikut :

No	Nama	Kegiatan Usaha	Lokasi	Tahun Komersil	Status Operasi	Jumlah Aset	Satuan	Mata Uang	Persentase (%)
1	PT Indonesia AirAsia	Penerbangan	Tangerang	2004	Beroperasi	3.355.764	JUTAAN	IDR	57.25
2	PT Garda Tawang Reksa Indonesia	Aktivitas Kebandarudaraan	Tangerang	2016	Beroperasi	43.935	JUTAAN	IDR	38.36

Dokumen ini merupakan dokumen resmi PT AirAsia Indonesia Tbk yang tidak memerlukan tanda tangan karena dihasilkan secara elektronik. PT AirAsia Indonesia Tbk bertanggung jawab penuh atas informasi tertera di dalam dokumen ini.

[1000000] General information

Informasi umum

General information

	30 June 2024	
Informasi umum		General information
Nama entitas	PT AirAsia Indonesia Tbk	Entity name
Penjelasan perubahan nama dari akhir periode laporan sebelumnya		Explanation of change in name from the end of the preceding reporting period
Kode entitas	CMPP	Entity code
Nomor identifikasi entitas	AA223	Entity identification number
Industri utama entitas	Infrastruktur / Infrastructure	Entity main industry
Standar akuntansi yang dipilih	PSAK	Selected accounting standards
Sektor	K. Transportation & Logistic	Sector
Subsektor	K1. Transportation	Subsector
Industri	K11. Airlines	Industry
Subindustri	K111. Airlines	Subindustry
Informasi pemegang saham pengendali	National and Foreign Corporation	Controlling shareholder information
Jenis entitas	Foreign Company	Type of entity
Jenis efek yang dicatatkan	Saham / Stock	Type of listed securities
Jenis papan perdagangan tempat entitas tercatat	Pemantauan Khusus / Watchlist	Type of board on which the entity is listed
Apakah merupakan laporan keuangan satu entitas atau suatu kelompok entitas	Entitas grup / Group entity	Whether the financial statements are of an individual entity or a group of entities
Periode penyampaian laporan keuangan	Kuartal II / Second Quarter	Period of financial statements submissions
Tanggal Surat Pernyataan Direksi	July 30, 2024	Date Of Board Of Directors' Statement Letter
Tanggal awal periode berjalan	January 01, 2024	Current period start date
Tanggal akhir periode berjalan	June 30, 2024	Current period end date
Tanggal akhir tahun sebelumnya	December 31, 2023	Prior year end date
Tanggal awal periode sebelumnya	January 01, 2023	Prior period start date
Tanggal akhir periode sebelumnya	June 30, 2023	Prior period end date
Tanggal akhir 2 tahun sebelumnya	December 31, 2022	Prior 2 year end date
Mata uang pelaporan	Rupiah / IDR	Description of presentation currency
Kurs konversi pada tanggal pelaporan jika mata uang penyajian selain rupiah		Conversion rate at reporting date if presentation currency is other than rupiah
Pembulatan yang digunakan dalam penyajian jumlah dalam laporan keuangan	Satuan Penuh / Full Amount	Level of rounding used in financial statements
Jenis laporan atas laporan keuangan	Tidak Diaudit / Unaudit	Type of report on financial statements
Jenis opini auditor		Type of auditor's opinion
Hal yang diungkapkan dalam		Matters disclosed in

paragraf pendapat untuk penekanan atas suatu masalah atau paragraf penjelasan lainnya, jika ada		emphasis-of-matter or other-matter paragraph, if any
Hasil penugasan review		Result of review engagement
Opini Hal Audit Utama	Tidak / No	Any Key Audit Matters Opinion
Jumlah Hal Audit Utama		Total Key Audit Matters
Paragraf Hal Audit Utama		Key Audit Matters Paragraph
Tanggal laporan audit atau hasil laporan review		Date of auditor's opinion or result of review report
Auditor tahun berjalan		Current year auditor
Nama partner audit tahun berjalan		Name of current year audit signing partner
Lama tahun penugasan partner yang menandatangani		Number of years served as audit signing partner
Auditor tahun sebelumnya		Prior year auditor
Nama partner audit tahun sebelumnya		Name of prior year audit signing partner
Kepatuhan terhadap pemenuhan peraturan OJK Nomor: 75/POJK.04/2017 tentang Tanggung Jawab Direksi Atas Laporan Keuangan	Ya / Yes	Whether in compliance with OJK rules No. 75/POJK.04/2017 concerning responsibilities of board of directors on financial statements
Kepatuhan terhadap pemenuhan independensi akuntan yang memberikan jasa audit di pasar modal sesuai dengan POJK Nomor 13/POJK.03/2017 tentang Penggunaan Jasa Akuntan Publik dalam Kegiatan Jasa Keuangan	Tidak / No	Compliance to the independency of Accountant that provide services in Capital Market as regulated in OJK rules No. 13/POJK.03/2017 concerning The Use of Public Accountant and Auditing Firm in Financial Services Activities.

[3210000] Statement of financial position presented using current and non-current - Infrastructure Industry

Laporan posisi keuangan

Statement of financial position

Laporan posisi keuangan	<u>30 June 2024</u>	<u>31 December 2023</u>	Statement of financial position
Aset			Assets
Aset lancar			Current assets
Kas dan setara kas	64,067,132,427	56,254,020,061	Cash and cash equivalents
Investasi jangka pendek			Short-term investments
Dana yang dibatasi penggunaannya lancar			Current restricted funds
Aset keuangan lancar			Current financial assets
Aset keuangan lancar yang diukur pada nilai wajar melalui laba rugi			Current financial assets at fair value through profit or loss
Aset keuangan lancar nilai wajar melalui pendapatan komprehensif lainnya			Current financial assets fair value through other comprehensive income
Aset keuangan biaya perolehan diamortisasi lancar			Current financial assets amortized cost investments
Aset keuangan lancar lainnya			Current other financial assets
Aset keuangan derivatif lancar			Current derivative financial assets
Piutang usaha			Trade receivables
Piutang usaha pihak ketiga	54,620,660,412	25,787,918,720	Trade receivables third parties
Piutang usaha pihak berelasi			Trade receivables related parties
Piutang sewa pembiayaan lancar			Current finance lease receivables
Piutang subsidi			Receivables on subsidy
Piutang lainnya			Other receivables
Piutang lainnya pihak ketiga	28,790,276,405	50,483,752,643	Other receivables third parties
Piutang lainnya pihak berelasi	112,936,209,701	50,379,326,346	Other receivables related parties
Persediaan lancar			Current inventories
Aset real estat lancar			Current real estate assets
Persediaan lancar	116,709,935,093	103,887,218,346	Current inventories
Biaya dibayar dimuka lancar	36,098,978,754	44,526,666,587	Current prepaid expenses
Jaminan lancar			Current guarantees
Uang muka lancar			Current advances
Pajak dibayar dimuka lancar	15,217,554,247	681,574,632	Current prepaid taxes

Klaim atas pengembalian pajak lancar			Current claims for tax refund
Aset pengampunan pajak lancar			Current tax amnesty assets
Aset non-keuangan lancar lainnya			Other current non-financial assets
Aset tidak lancar atau kelompok lepasan diklasifikasikan sebagai dimiliki untuk dijual			Non-current assets or disposal groups classified as held-for-sale
Aset tidak lancar atau kelompok lepasan diklasifikasikan sebagai dimiliki untuk didistribusikan kepada pemilik			Non-current assets or disposal groups classified as held-for-distribution to owners
Jumlah aset lancar	428,440,747,039	332,000,477,335	Total current assets
Aset tidak lancar			Non-current assets
Piutang sewa pembiayaan tidak lancar			Non-current finance lease receivables
Dana yang dibatasi penggunaannya tidak lancar			Non-current restricted funds
Dana cadangan perawatan pesawat			Aircraft maintenance reserve funds
Piutang dari pihak berelasi			Receivables from related parties
Piutang dari pemegang saham			Receivables from stockholders
Piutang tidak lancar lainnya			Other non-current receivables
Piutang tidak lancar lainnya pihak ketiga			Other non-current receivables third parties
Piutang tidak lancar lainnya pihak berelasi			Other non-current receivables related parties
Investasi yang dicatat dengan menggunakan metode ekuitas			Investments accounted for using equity method
Investasi pada ventura bersama dan entitas asosiasi			Investments in joint ventures and associates
Investasi pada entitas ventura bersama			Investments in joint ventures
Investasi pada entitas asosiasi			Investments in associates
Jaminan tidak lancar			Non-current guarantees
Uang muka tidak lancar			Non-current advances
Aset keuangan tidak lancar			Non-current financial assets
Aset keuangan tidak lancar yang diukur pada nilai wajar melalui laba rugi			Non-current financial assets at fair value through profit or loss

Aset keuangan tidak lancar nilai wajar melalui pendapatan komprehensif lainnya			Non-current financial assets fair value through other comprehensive income
Aset keuangan tidak lancar biaya perolehan diamortisasi			Non-current financial assets amortized cost
Aset keuangan tidak lancar lainnya			Non-current other financial assets
Aset keuangan derivatif tidak lancar			Non-current derivative financial assets
Biaya dibayar dimuka tidak lancar	386,581,766,451	347,841,649,852	Non-current prepaid expenses
Pajak dibayar dimuka tidak lancar			Non-current prepaid taxes
Aset pajak tangguhan			Deferred tax assets
Persediaan tidak lancar			Non-current inventories
Aset real estat tidak lancar			Non-current real estate assets
Persediaan tidak lancar lainnya			Non-current inventories
Properti investasi			Investment properties
Aset tetap	768,801,341,444	808,808,100,715	Property, plant, and equipment
Aset hak guna	4,370,885,362,933	4,621,532,333,991	Right of use assets
Hak konsesi jalan tol			Toll road concession rights
Beban tangguhan			Deferred charges
Beban tangguhan hak atas tanah dan bangunan			Deferred charges on landrights and buildings
Beban tangguhan lainnya			Other deferred charges
Klaim atas pengembalian pajak tidak lancar			Non-current claims for tax refund
Aset imbalan pasca kerja			Post-employment benefit assets
Goodwill			Goodwill
Aset takberwujud selain goodwill			Intangible assets other than goodwill
Aset pengampunan pajak tidak lancar			Non-current tax amnesty assets
Aset tidak lancar non-keuangan lainnya	17,902,279,795	6,112,009,458	Other non-current non-financial assets
Jumlah aset tidak lancar	5,544,170,750,623	5,784,294,094,016	Total non-current assets
Jumlah aset	5,972,611,497,662	6,116,294,571,351	Total assets
Liabilitas dan ekuitas			Liabilities and equity
Liabilitas			Liabilities
Liabilitas jangka pendek			Current liabilities
Utang bank jangka pendek			Short term bank loans
Pinjaman jangka pendek non-bank			Short-term non-bank loans

Utang usaha			Trade payables
Utang usaha pihak ketiga	1,887,882,780,362	1,524,268,533,299	Trade payables third parties
Utang usaha pihak berelasi			Trade payables related parties
Utang lainnya			Other payables
Utang lainnya pihak ketiga			Other payables third parties
Utang lainnya pihak berelasi	3,254,106,353,729	2,959,116,977,866	Other payables related parties
Uang muka pelanggan jangka pendek			Current advances from customers
Uang muka pelanggan jangka pendek pihak ketiga			Current advances from customers third parties
Uang muka pelanggan jangka pendek pihak berelasi			Current advances from customers related parties
Utang dividen			Dividends payable
Liabilitas keuangan jangka pendek lainnya			Other current financial liabilities
Beban akrual jangka pendek	537,803,114,942	488,628,333,440	Current accrued expenses
Liabilitas imbalan pasca kerja jangka pendek			Short-term post-employment benefit obligations
Utang pajak	91,032,818,352	53,254,629,438	Taxes payable
Utang proyek			Project payables
Uang jaminan jangka pendek			Current deposits
Pendapatan diterima dimuka jangka pendek	1,224,382,330,790	975,209,017,088	Current unearned revenue
Pendapatan ditangguhkan jangka pendek			Current deferred revenue
Provisi jangka pendek			Current provisions
Provisi jangka pendek pelapisan jalan tol			Current provisions for overlay
Provisi jangka pendek biaya pengembalian dan pemeliharaan pesawat			Current provisions for aircraft return and maintenance funds
Provisi jangka pendek lainnya			Other current provisions
Kontrak liabilitas jangka pendek			Current contract liabilities
Liabilitas jangka panjang yang jatuh tempo dalam satu tahun			Current maturities of long-term liabilities

Liabilitas jangka panjang yang jatuh tempo dalam satu tahun atas utang bank	195,591,246,530	223,817,002,424	Current maturities of bank loans
Liabilitas jangka panjang yang jatuh tempo dalam satu tahun atas pinjaman beragunan			Current maturities of secured loans
Liabilitas jangka panjang yang jatuh tempo dalam satu tahun atas pinjaman tanpa agunan			Current maturities of unsecured loans
Liabilitas jangka panjang yang jatuh tempo dalam satu tahun atas penerusan pinjaman			Current maturities of step loans
Liabilitas jangka panjang yang jatuh tempo dalam satu tahun atas pinjaman dari pemerintah republik Indonesia			Current maturities of loans from government of the republic of indonesia
Liabilitas jangka panjang yang jatuh tempo dalam satu tahun atas pinjaman subordinasi			Current maturities of subordinated loans
Liabilitas jangka panjang yang jatuh tempo dalam satu tahun atas liabilitas kerja sama operasi			Current maturities of joint operations liabilities
Liabilitas jangka panjang yang jatuh tempo dalam satu tahun atas liabilitas pembebasan tanah			Current maturities of land acquisition liabilities
Liabilitas jangka panjang yang jatuh tempo dalam satu	2,497,111,327,326	2,353,889,251,815	Current maturities of finance lease liabilities

tahun atas liabilitas sewa pembiayaan			
Liabilitas jangka panjang yang jatuh tempo dalam satu tahun atas utang listrik swasta			Current maturities of electricity purchase payables
Liabilitas jangka panjang yang jatuh tempo dalam satu tahun atas wesel bayar			Current maturities of notes payable
Liabilitas jangka panjang yang jatuh tempo dalam satu tahun atas surat utang jangka menengah			Current maturities of medium term notes
Liabilitas jangka panjang yang jatuh tempo dalam satu tahun atas utang obligasi			Current maturities of bonds payable
Liabilitas jangka panjang yang jatuh tempo dalam satu tahun atas sukuk			Current maturities of sukuk
Liabilitas jangka panjang yang jatuh tempo dalam satu tahun atas obligasi subordinasi			Current maturities of subordinated bonds
Liabilitas jangka panjang yang jatuh tempo dalam satu tahun atas pinjaman lainnya			Current maturities of other borrowings
Utang pihak berelasi jangka pendek			Current due to related parties
Utang pemegang saham jangka pendek			Current due to stockholders
Liabilitas keuangan derivatif jangka pendek			Short-term derivative financial liabilities
Liabilitas pengampunan pajak lancar			Current tax amnesty liabilities
Liabilitas			Other current

non-keuangan jangka pendek lainnya			non-financial liabilities
Liabilitas yang secara langsung berhubungan dengan aset tidak lancar atau kelompok lepasan yang diklasifikasikan sebagai dimiliki untuk dijual atau dimiliki untuk didistribusikan kepada pemilik			Liabilities directly associated with non-current assets or disposal groups classified as held-for-sale or as held-for-distribution to owners
Jumlah liabilitas jangka pendek	9,687,909,972,031	8,578,183,745,370	Total current liabilities
Liabilitas jangka panjang			Non-current liabilities
Liabilitas keuangan derivatif jangka panjang			Long-term derivative financial liabilities
Liabilitas pajak tangguhan	4,752,106,100	4,752,106,100	Deferred tax liabilities
Utang pihak berelasi jangka panjang			Non-current due to related parties
Utang pemegang saham jangka panjang			Non-current due to stockholders
Kontrak liabilitas jangka panjang			Non-current contract liabilities
Liabilitas jangka panjang setelah dikurangi bagian yang jatuh tempo dalam satu tahun			Long-term liabilities net of current maturities
Liabilitas jangka panjang atas utang bank			Long-term bank loans
Utang lembaga keuangan non-bank			Long term non-bank financial institutions loan
Liabilitas jangka panjang atas pinjaman beragunan			Long-term secured loans
Liabilitas jangka panjang atas pinjaman tanpa agunan			Long-term unsecured loans
Liabilitas jangka panjang atas penerusan pinjaman			Long-term step loans
Liabilitas jangka panjang atas pinjaman dari pemerintah republik Indonesia			Long-term loans from government of the republic of indonesia

Liabilitas jangka panjang atas pinjaman subordinasi			Long-term subordinated loans
Liabilitas jangka panjang atas liabilitas kerja sama operasi			Long-term joint operations liabilities
Liabilitas jangka panjang atas liabilitas pembebasan tanah			Long-term land acquisition liabilities
Liabilitas jangka panjang atas liabilitas sewa pembiayaan	5,214,005,367,992	5,182,293,536,648	Long-term finance lease liabilities
Liabilitas jangka panjang atas utang listrik swasta			Long-term electricity purchase payables
Liabilitas jangka panjang atas wesel bayar			Long-term notes payable
Liabilitas jangka panjang atas surat utang jangka menengah			Long-term medium term notes
Liabilitas jangka panjang atas utang obligasi			Long-term bonds payable
Liabilitas jangka panjang atas sukuk			Long-term sukuk
Liabilitas jangka panjang atas obligasi subordinasi			Long-term subordinated bonds
Liabilitas jangka panjang atas pinjaman lainnya			Long-term other borrowings
Obligasi konversi			Convertible bonds
Pendapatan diterima dimuka jangka panjang			Non-current unearned revenue
Uang jaminan jangka panjang			Non-current deposits
Pendapatan ditangguhkan jangka panjang			Non-current deferred revenue
Provisi jangka panjang			Non-current provisions
Provisi pelapisan jalan tol jangka panjang			Non-current provisions for overlay
Provisi biaya pengembalian dan pemeliharaan			Non-current provisions for

pesawat jangka panjang			aircraft return and maintenance funds
Provisi jangka panjang lainnya			Other non-current provisions
Kewajiban imbalan pasca kerja jangka panjang	201,295,125,015	181,638,579,648	Long-term post-employment benefit obligations
Liabilitas pengampunan pajak tidak lancar			Non-current tax amnesty liabilities
Liabilitas keuangan jangka panjang lainnya	61,197,011,328	71,542,480,991	Other non-current financial liabilities
Liabilitas non-keuangan jangka panjang			Other non-current non-financial liabilities
Jumlah liabilitas jangka panjang	5,481,249,610,435	5,440,226,703,387	Total non-current liabilities
Jumlah liabilitas	15,169,159,582,466	14,018,410,448,757	Total liabilities
Ekuitas			Equity
Ekuitas yang diatribusikan kepada pemilik entitas induk			Equity attributable to equity owners of parent entity
Saham biasa	2,671,281,110,250	2,671,281,110,250	Common stocks
Saham preferen			Preferred stocks
Tambahan modal disetor	163,673,995,500	163,673,995,500	Additional paid-in capital
Saham treasuri			Treasury stocks
Uang muka setoran modal			Advances in capital stock
Opsi saham			Stock options
Penjabaran laporan keuangan			Translation adjustment
Cadangan revaluasi	21,898,332,347	21,898,332,347	Revaluation reserves
Cadangan selisih kurs penjabaran			Reserve of exchange differences on translation
Cadangan perubahan nilai wajar aset keuangan nilai wajar melalui pendapatan komprehensif lainnya			Reserve for changes in fair value of fair value through other comprehensive income financial assets
Cadangan keuntungan (kerugian) investasi pada instrumen ekuitas			Reserve of gains (losses) from investments in equity instruments
Cadangan pembayaran berbasis saham			Reserve of share-based payments
Cadangan lindung nilai arus kas			Reserve of cash flow hedges
Cadangan pengukuran kembali program imbalan pasti	59,739,961,724	59,739,961,722	Reserve of remeasurements of defined benefit plans

Cadangan lainnya			Other reserves
Selisih Transaksi Perubahan Ekuitas Entitas Anak/Asosiasi			Difference Due to Changes of Equity in Subsidiary/Associates
Komponen ekuitas lainnya	3,486,850,000,000	3,486,850,000,000	Other components of equity
Saldo laba (akumulasi kerugian)			Retained earnings (deficit)
Saldo laba yang telah ditentukan penggunaannya			Appropriated retained earnings
Saldo laba yang belum ditentukan penggunaannya	15,607,492,157,699	14,311,462,182,213	Unappropriated retained earnings
Jumlah ekuitas yang diatribusikan kepada pemilik entitas induk	9,204,048,757,878	7,908,018,782,394	Total equity attributable to equity owners of parent entity
Proforma ekuitas			Proforma equity
Kepentingan non-pengendali	7,500,673,074	5,902,904,988	Non-controlling interests
Jumlah ekuitas	9,196,548,084,804	7,902,115,877,406	Total equity
Jumlah liabilitas dan ekuitas	5,972,611,497,662	6,116,294,571,351	Total liabilities and equity

[3311000] Statement of profit or loss and other comprehensive income, OCI components presented net of tax, by function - Infrastructure Industry

Laporan laba rugi dan penghasilan komprehensif lain



Statement of profit or loss and other comprehensive income

	<u>30 June 2024</u>	<u>30 June 2023</u>	
Laporan laba rugi dan penghasilan komprehensif lain			Statement of profit or loss and other comprehensive income
Penjualan dan pendapatan usaha	3,781,927,541,588	3,048,505,509,236	Sales and revenue
Beban pokok penjualan dan pendapatan	(4,468,433,450,481)	(3,305,884,001,279)	Cost of sales and revenue
Jumlah laba bruto	(686,505,908,893)	(257,378,492,043)	Total gross profit
Beban penjualan			Selling expenses
Beban interkoneksi			Interconnection expenses
Beban umum dan administrasi			General and administrative expenses
Pendapatan keuangan	374,301,381	366,780,652	Finance income
Beban bunga dan keuangan	(215,240,777,309)	(169,244,448,366)	Interest and finance costs
Keuntungan (kerugian) selisih kurs mata uang asing	(393,059,822,579)	253,455,719,128	Gains (losses) on changes in foreign exchange rates
Bagian atas laba (rugi) entitas asosiasi yang dicatat dengan menggunakan metode ekuitas			Share of profit (loss) of associates accounted for using equity method
Bagian atas laba (rugi) entitas ventura bersama yang dicatat menggunakan metode ekuitas			Share of profit (loss) of joint ventures accounted for using equity method
Keuntungan (kerugian) atas instrumen keuangan derivatif			Gains (losses) on derivative financial instruments
Pendapatan lainnya			Other income
Beban lainnya			Other expenses
Keuntungan (kerugian) lainnya			Other gains (losses)
Jumlah laba (rugi) sebelum pajak penghasilan	(1,294,432,207,400)	(172,800,440,629)	Total profit (loss) before tax
Pendapatan (beban) pajak			Tax benefit (expenses)
Jumlah laba (rugi) dari operasi yang dilanjutkan	(1,294,432,207,400)	(172,800,440,629)	Total profit (loss) from continuing operations
Laba (rugi) dari operasi yang dihentikan			Profit (loss) from discontinued operations
Jumlah laba (rugi)	(1,294,432,207,400)	(172,800,440,629)	Total profit (loss)
Pendapatan komprehensif lainnya, setelah pajak			Other comprehensive income, after tax
Pendapatan komprehensif lainnya yang tidak akan direklasifikasi ke laba rugi, setelah pajak			Other comprehensive income that will not be reclassified to profit or loss, after tax
Pendapatan komprehensif lainnya atas keuntungan (kerugian) hasil revaluasi aset tetap, setelah pajak			Other comprehensive income for gains (losses) on revaluation of property and equipment, after tax

Pendapatan komprehensif lainnya atas pengukuran kembali kewajiban manfaat pasti, setelah pajak			Other comprehensive income for remeasurement of defined benefit obligation, after tax
Penyesuaian lainnya atas pendapatan komprehensif lainnya yang tidak akan direklasifikasi ke laba rugi, setelah pajak			Other adjustments to other comprehensive income that will not be reclassified to profit or loss, after tax
Jumlah pendapatan komprehensif lainnya yang tidak akan direklasifikasi ke laba rugi, setelah pajak			Total other comprehensive income that will not be reclassified to profit or loss, after tax
Pendapatan komprehensif lainnya yang akan direklasifikasi ke laba rugi, setelah pajak			Other comprehensive income that may be reclassified to profit or loss, after tax
Keuntungan (kerugian) selisih kurs penjabaran, setelah pajak			Gains (losses) on exchange differences on translation, after tax
Penyesuaian reklasifikasi selisih kurs penjabaran, setelah pajak			Reclassification adjustments on exchange differences on translation, after tax
Keuntungan (kerugian) lindung nilai arus kas, setelah pajak			Gains (losses) on cash flow hedges, after tax
Penyesuaian reklasifikasi atas lindung nilai arus kas, setelah pajak			Reclassification adjustments on cash flow hedges, after tax
Nilai tercatat dari aset (liabilitas) non-keuangan yang perolehan atau keterjadiannya merupakan suatu prakiraan transaksi yang kemungkinan besar terjadi yang dilindung nilai, setelah pajak			Carrying amount of non-financial asset (liability) whose acquisition or incurrence was hedged on highly probable forecast transaction, adjusted from equity, after tax
Keuntungan (kerugian) lindung nilai investasi bersih kegiatan usaha luar negeri, setelah pajak			Gains (losses) on hedges of net investments in foreign operations, after tax
Penyesuaian reklasifikasi atas lindung nilai investasi bersih kegiatan usaha luar negeri, setelah pajak			Reclassification adjustments on hedges of net investments in foreign operations, after tax
Bagian pendapatan komprehensif lainnya			Share of other comprehensive

dari entitas asosiasi yang dicatat dengan menggunakan metode ekuitas, setelah pajak			income of associates accounted for using equity method, after tax
Bagian pendapatan komprehensif lainnya dari entitas ventura bersama yang dicatat dengan menggunakan metode ekuitas, setelah pajak			Share of other comprehensive income of joint ventures accounted for using equity method, after tax
Penyesuaian lainnya atas pendapatan komprehensif lainnya yang akan direklasifikasi ke laba rugi, setelah pajak			Other adjustments to other comprehensive income that may be reclassified to profit or loss, after tax
Jumlah pendapatan komprehensif lainnya yang akan direklasifikasi ke laba rugi, setelah pajak			Total other comprehensive income that may be reclassified to profit or loss, after tax
Jumlah pendapatan komprehensif lainnya, setelah pajak			Total other comprehensive income, after tax
Jumlah laba rugi komprehensif	(1,294,432,207,400)	(172,800,440,629)	Total comprehensive income
Laba (rugi) yang dapat diatribusikan			Profit (loss) attributable to
Laba (rugi) yang dapat diatribusikan ke entitas induk	(1,296,029,975,486)	(174,215,518,765)	Profit (loss) attributable to parent entity
Laba (rugi) yang dapat diatribusikan ke kepentingan non-pengendali	1,597,768,086	1,415,078,136	Profit (loss) attributable to non-controlling interests
Laba rugi komprehensif yang dapat diatribusikan			Comprehensive income attributable to
Laba rugi komprehensif yang dapat diatribusikan ke entitas induk	(1,296,029,975,486)	(174,215,518,765)	Comprehensive income attributable to parent entity
Laba rugi komprehensif yang dapat diatribusikan ke kepentingan non-pengendali	1,597,768,086	1,415,078,136	Comprehensive income attributable to non-controlling interests
Laba (rugi) per saham			Earnings (loss) per share
Laba per saham dasar diatribusikan kepada pemilik entitas induk			Basic earnings per share attributable to equity owners of the parent entity
Laba (rugi) per saham dasar dari operasi yang dilanjutkan	(121.29)	(16.3)	Basic earnings (loss) per share from continuing operations
Laba (rugi) per saham dasar dari operasi yang dihentikan			Basic earnings (loss) per share from discontinued operations
Laba (rugi) per saham dilusian			Diluted earnings (loss) per share
Laba (rugi) per saham dilusian dari operasi yang dilanjutkan			Diluted earnings (loss) per share from continuing operations

Laba (rugi) per saham
dilusian dari operasi
yang dihentikan



Diluted earnings (loss)
per share from
discontinued
operations



Laporan perubahan ekuitas

Statement of changes in equity

	Common stocks	Preferred stocks	Additional paid-in capital	Treasury stocks	Advances in capital stock	Stock options	Translation adjustment	Revaluation reserves	Reserve of exchange differences on translation	Reserve for changes in fair value of fair value through other comprehensive income financial assets	Reserve of gains (losses) from investments in equity instruments	Reserve of share-based payments	Reserve of cash flow hedges	Reserve of remeasurements of defined benefit plans	Other reserves	Difference Due to Changes of Equity in Subsidiary/Associates	Other equity interests	Difference in value of equity transactions with non-controlling interests	Other transactions with non-controlling interests	Other components of equity transactions	Appropriated retained earnings	Unappropriated retained earnings	Equity attributable to parent entity	Proforma equity	Non-controlling interests	Equity	
	Saham biasa	Saham preferen	Tambahan modal disetor	Saham treasury	Utang muka setoran modal	Opsi saham	Penjabaran laporan keuangan	Cadangan revaluasi	Cadangan selisih kurs penjabaran	Cadangan perubahan nilai wajar aset keuangan nilai wajar melalui pendapatan komprehensif lainnya	Cadangan keuntungan (kerugian) investasi pada instrumen ekuitas	Cadangan pembayaran berbasis saham	Cadangan lindung nilai arus kas	Cadangan pengakuan kembali program imbalan pasti	Cadangan lainnya	Selisih Transaksi Perubahan Ekuitas Entitas Anak/Asosiasi	Keperluan ekuitas lainnya	Selisih transaksi ekuitas dengan pihak non-pengendali	Transaksi dengan pihak non-pengendali lainnya	Komponen transaksi ekuitas lainnya	Saldo laba yang telah ditentukan penggunaannya	Saldo laba yang belum ditentukan penggunaannya	Ekuitas yang dapat diatribusikan kepada entitas induk	Proforma ekuitas	Keperluan non-pengendali	Ekuitas	
Laporan perubahan ekuitas [baris komponen]																											
Posisi ekuitas																											
Saldo awal periode sebelum penyajian kembali	2,671,281,110,250		163,673,995,500					21,898,332,347												3,486,850,000,000		(14,311,462,182,213)	(7,908,018,782,392)	5,902,904,988		7,902,115,877,404	
Penyesuaian																											
Penerapan awal standar akuntansi baru dan revisi																											
Perubahan kebijakan akuntansi secara sukarela																											
Koreksi kesalahan periode lalu																											
Penyesuaian lainnya																											
Posisi ekuitas, awal periode	2,671,281,110,250		163,673,995,500					21,898,332,347												3,486,850,000,000		(14,311,462,182,213)	(7,908,018,782,392)	5,902,904,988		7,902,115,877,404	
Laba (rugi)																											
Pendapatan komprehensif lainnya																											
Penjabaran laporan keuangan																											
Pembentukan cadangan umum																											
Distribusi dividen kas																											
Distribusi dividen saham																											
Penerbitan saham biasa																											
Penerbitan saham preferen																											
Biaya emisi efek																											
Penerbitan instrumen yang dapat dikonversi																											
Kenaikan (penurunan) ekuitas melalui transaksi saham treasury																											
Kenaikan (penurunan) ekuitas melalui transaksi pembayaran berbasis saham																											
Pelaksanaan instrumen yang dapat dikonversi																											
Pelaksanaan waran																											
Kenaikan (penurunan) ekuitas melalui transaksi dengan pemilik ekuitas																											
Setoran modal dari kepentingan non-pengendali																											
Perubahan kepentingan non-pengendali atas akuisisi entitas anak																											
Perubahan kepentingan non-pengendali atas pendirian entitas anak																											
Perubahan kepentingan non-pengendali atas pelepasan entitas anak																											
Perubahan kepentingan non-pengendali atas pelepasan operasi yang dihentikan																											
Perubahan kepentingan non-pengendali atas pelepasan sebagian kepemilikan pada entitas anak yang tidak mengakibatkan hilangnya pengendalian																											
Perubahan kepentingan non-pengendali atas transaksi lainnya dengan kepentingan non-pengendali																											
Eliminasi defisit dalam rangka kuasi reorganisasi																											
Pelaksanaan opsi saham																											
Dampak penerapan psak no. 70 atas aset pengampunan pajak																											
Saldo penyesuaian dampak penerapan retrospektif atas PSAK																											
Transaksi ekuitas lainnya																											
Posisi ekuitas, akhir periode	2,671,281,110,250		163,673,995,500					21,898,332,347												3,486,850,000,000		(15,607,492,157,699)	(9,204,048,757,878)	7,500,673,074		9,196,548,084,804	

Laporan perubahan ekuitas

Statement of changes in equity

	Common stocks	Preferred stocks	Additional paid-in capital	Treasury stocks	Advances in capital stock	Stock options	Translation adjustment	Revaluation reserves	Reserve of exchange differences on translation	Reserve for changes in fair value of fair value through other comprehensive income financial assets	Reserve of gains (losses) from investments in equity instruments	Reserve of share-based payments	Reserve of cash flow hedges	Reserve of remeasurements of defined benefit plans	Other reserves	Difference Due to Changes of Equity in Subsidiary/Associates	Other equity interests	Difference in value of equity transactions with non-controlling interests	Other transactions with non-controlling interests	Other components of equity transactions	Appropriated retained earnings	Unappropriated retained earnings	Equity attributable to parent entity	Proforma equity	Non-controlling interests	Equity	
	Saham biasa	Saham preferen	Tambahan modal disetor	Saham treasuri	Utang muka setoran modal	Opsi saham	Penjabaran laporan keuangan	Cadangan revaluasi	Cadangan selisih kurs penjabaran	Cadangan perubahan nilai wajar melalui pendapatan komprehensif lainnya	Cadangan keuntungan (kerugian) investasi pada instrumen ekuitas	Cadangan pembayaran berbasis saham	Cadangan lindung nilai arus kas	Cadangan kembali program imbalan pasti	Cadangan lainnya	Selisih Transaksi Perubahan Ekuitas Entitas Anak/Asosiasi	Keuntungan ekuitas lainnya	Selisih transaksi ekuitas dengan pihak non-pengendali	Transaksi dengan pihak non-pengendali lainnya	Komponen transaksi ekuitas lainnya	Saldo laba yang telah ditentukan penggunaannya	Saldo laba yang belum ditentukan penggunaannya	Ekuitas yang dapat diatribusikan kepada entitas induk	Proforma ekuitas	Keuntungan non-pengendali	Ekuitas	
Laporan perubahan ekuitas [baris komponen]																											
Posisi ekuitas																											
Saldo awal periode sebelum penyajian kembali	2,671,281,110,250		163,673,995,500					21,898,332,347												3,486,850,000,000		(13,230,134,784,568)	(6,820,441,202,720)	5,134,350,068		6,815,306,852,652	
Penyesuaian																											
Penerapan awal standar akuntansi baru dan revisi																											
Perubahan kebijakan akuntansi secara sukarela																											
Koreksi kesalahan periode lalu																											
Penyesuaian lainnya																											
Posisi ekuitas, awal periode	2,671,281,110,250		163,673,995,500					21,898,332,347												3,486,850,000,000		(13,230,134,784,568)	(6,820,441,202,720)	5,134,350,068		6,815,306,852,652	
Laba (rugi)																											
Pendapatan komprehensif lainnya																											
Penjabaran laporan keuangan																											
Pembentukan cadangan umum																											
Distribusi dividen kas																											
Distribusi dividen saham																											
Penerbitan saham biasa																											
Penerbitan saham preferen																											
Biaya emisi efek																											
Penerbitan instrumen yang dapat dikonversi																											
Kenaiakan (penurunan) ekuitas melalui transaksi saham tresuri																											
Kenaiakan (penurunan) ekuitas melalui transaksi pembayaran berbasis saham																											
Pelaksanaan instrumen yang dapat dikonversi																											
Pelaksanaan waran																											
Kenaiakan (penurunan) ekuitas melalui transaksi dengan pemilik ekuitas																											
Setoran modal dari kepentingan non-pengendali																											
Perubahan kepentingan non-pengendali atas akuisisi entitas anak																											
Perubahan kepentingan non-pengendali atas pendirian entitas anak																											
Perubahan kepentingan non-pengendali atas pelepasan entitas anak																											
Perubahan kepentingan non-pengendali atas pelepasan operasi yang dihentikan																											
Perubahan kepentingan non-pengendali atas pelepasan sebagian kepemilikan pada entitas anak yang tidak mengakibatkan hilangnya pengendalian																											
Perubahan kepentingan non-pengendali atas transaksi lainnya dengan kepentingan non-pengendali																											
Eliminasi defisit dalam rangka kuasi reorganisasi																											
Pelaksanaan opsi saham																											
Dampak penerapan psak no. 70 atas aset pengampunan pajak																											
Saldo penyesuaian dampak penerapan retrospektif atas PSAK																											
Transaksi ekuitas lainnya																											
Posisi ekuitas, akhir periode	2,671,281,110,250		163,673,995,500					21,898,332,347												3,486,850,000,000		(13,404,350,303,333)	(6,994,656,721,485)	6,549,428,204		6,988,107,293,281	

Statement of changes in equity [line items]

Equity position

Balance before restatement at beginning of period

Adjustments

Initial adoption of new and revised accounting standards

Voluntary changes in accounting policies

Correction of prior period errors

Other adjustments

Equity position, beginning of the period

Profit (loss)

Other comprehensive income

Translation adjustment

Allocation for general reserves

Distributions of cash dividends

Distributions of stock dividends

Issuance of common stocks

Issuance of preferred stocks

Stock issuance costs

Issuance of convertible instruments

Increase (decrease) in equity through treasury stock transactions

Increase (decrease) in equity through share-based payment transactions

Exercise of convertible instruments

Exercise of warrants

Increase (decrease) in equity through transactions with owner's equity

Stock subscription from non-controlling interests

Changes in non-controlling interests due to acquisition of subsidiaries

Changes in non-controlling interests due to establishment of subsidiaries

Changes in non-controlling interests due to disposal of subsidiaries

Changes in non-controlling interests due to disposal of a discontinued operation

Changes in non-controlling interests due to partial disposal of interests in subsidiaries without loss of control

Changes in non-controlling interests due to other transactions with non-controlling interests

Elimination of deficit in connection with quasi-reorganisation

Stock options exercised

Impact of psak no. 70 adoption on tax amnesty assets

Retrospective adjustment of PSAK implementation

Other equity transactions

Equity position, end of the period

[3510000] Statement of cash flows, direct method - Infrastructure Industry

Laporan arus kas

Statement of cash flows

	<u>30 June 2024</u>	<u>30 June 2023</u>	
Laporan arus kas			Statement of cash flows
Arus kas dari aktivitas operasi			Cash flows from operating activities
Penerimaan kas dari aktivitas operasi			Cash receipts from operating activities
Penerimaan dari pelanggan	3,961,322,561,914	3,009,901,800,496	Receipts from customers
Penerimaan subsidi			Receipts of subsidy
Penerimaan dari royalti, fees, komisi, dan pendapatan lain			Receipts from royalties, fees, commissions and other revenues
Penerimaan dari kontrak yang dimiliki untuk tujuan diperdagangkan atau diperjualbelikan			Receipts from contracts held-for-dealing or trading purposes
Penerimaan dari pengemudi			Receipts from drivers
Penerimaan kas lainnya dari aktivitas operasi			Other cash receipts from operating activities
Pembayaran kas dari aktivitas operasi			Cash payments from operating activities
Pembayaran kepada pemasok atas barang dan jasa	(3,494,096,506,611)	(2,186,478,512,136)	Payments to suppliers for goods and services
Pembayaran gaji dan tunjangan	(320,824,677,449)	(287,456,589,995)	Payments for salaries and allowances
Pembayaran beban umum dan administrasi			Payments for general and administrative expense
Pembayaran royalti dan iuran eksploitasi			Payments for royalties and exploitation fees
Pembayaran jasa manajemen			Payments for management fees
Pembayaran kepada kontraktor			Payments to contractors
Pembayaran dari kontrak yang dimiliki untuk tujuan diperdagangkan atau diperjualbelikan			Payments from contracts held-for-dealing or trading purposes
Pembayaran kas lainnya untuk beban operasi			Other cash payments for operating activities
Kas diperoleh dari (digunakan untuk) operasi	146,401,377,854	535,966,698,365	Cash generated from (used in) operations
Penerimaan dividen dari aktivitas operasi			Dividends received from operating activities
Pembayaran dividen dari aktivitas operasi			Dividends paid from operating activities
Penerimaan bunga dari aktivitas operasi	(8,723,037,287)	(10,337,714,304)	Interests received from operating activities

Pembayaran bunga dari aktivitas operasi			Interests paid from operating activities
Pembayaran pajak penghasilan badan			Payments for corporate income tax
Penerimaan pengembalian (pembayaran) pajak penghasilan dari aktivitas operasi		(4,436,000,118)	Income taxes refunded (paid) from operating activities
Pengembalian (penempatan) uang jaminan			Repayment (placement) of refundable deposits
Penerimaan (pengeluaran) kas lainnya dari aktivitas operasi			Other cash inflows (outflows) from operating activities
Jumlah arus kas bersih yang diperoleh dari (digunakan untuk) aktivitas operasi	137,678,340,567	521,192,983,943	Total net cash flows received from (used in) operating activities
Arus kas dari aktivitas investasi			Cash flows from investing activities
Pembayaran biaya ditangguhkan			Payments for deferred charges
Penerimaan (pengeluaran) untuk dana pemeliharaan pesawat			Receipts (payments) for aircraft maintenance funds
Pembayaran uang muka pembelian aset tetap			Payments for advances for purchase of property and equipment
Penerimaan dari penjualan properti investasi			Proceeds from disposal of investment properties
Pembayaran untuk perolehan properti investasi			Payments for acquisition of investment properties
Penerimaan dari penjualan aset tetap			Proceeds from disposal of property and equipment
Pembayaran untuk perolehan aset tetap	(10,046,908,662)	(3,440,552,214)	Payments for acquisition of property and equipment
Penerimaan dari penjualan hak penguasaan jalan tol			Proceeds from disposal of toll road concession rights
Pembayaran untuk perolehan hak penguasaan jalan tol			Payments for acquisition of toll road concession rights
Penerimaan dari penjualan aset takberwujud			Proceeds from disposal of intangible assets
Pembayaran untuk perolehan aset takberwujud			Payments for acquisition of intangible assets
Penerimaan dari penjualan aset non-keuangan lainnya			Proceeds from disposal of other non-financial assets
Pembayaran untuk perolehan aset non-keuangan lainnya			Payments for acquisition of other non-financial assets
Pencairan (penempatan) investasi jangka pendek			Withdrawal (placement) of short-term investments
Pencairan (penempatan)			Withdrawal (placement)

aset keuangan yang diukur pada nilai wajar melalui laba rugi			of financial assets at fair value through profit or loss
Pencairan (penempatan) aset keuangan nilai wajar melalui pendapatan komprehensif lainnya			Withdrawal (placement) of financial assets fair value through other comprehensive income
Pencairan (penempatan) dana yang dibatasi penggunaannya dari aktivitas investasi			Withdrawal (placement) of restricted funds from investing activities
Penempatan aset keuangan biaya perolehan diamortisasi			Placement of financial assets amortized cost investments
Pencairan aset keuangan biaya perolehan diamortisasi			Withdrawal of financial assets amortized cost investments
Penerimaan dari penjualan aset keuangan			Proceeds on sale of financial assets
Pembayaran untuk perolehan aset keuangan			Payments to acquire financial assets
Penerimaan dari future contracts, forward contracts, option contracts, dan swap contracts			Receipts from future contracts, forward contracts, option contracts and swap contracts
Pembayaran untuk future contracts, forward contracts, option contracts, dan swap contracts			Payments for future contracts, forward contracts, option contracts and swap contracts
Penerimaan pembayaran piutang dari pihak berelasi			Receipts from receivables from related parties
Pembayaran pemberian piutang kepada pihak berelasi			Payments of receivables from related parties
Penerimaan pembayaran piutang dari pemegang saham			Receipts from receivables from stockholders
Pembayaran pemberian piutang kepada pemegang saham			Payments of receivables from stockholders
Uang muka dan pinjaman diberikan kepada pihak lain, selain institusi keuangan			Cash advances and loans made to other parties, other than financing institutions
Penerimaan pengembalian uang muka dan pinjaman diberikan kepada pihak lain			Cash receipts from the repayment of advances and loans made to other parties
Penerimaan dari pelepasan entitas anak			Proceeds from disposal of subsidiaries
Pembayaran untuk perolehan entitas anak			Payments for acquisition of subsidiaries
Penerimaan dari pelepasan kepentingan di entitas anak tanpa hilangnya pengendalian dari kegiatan investasi			Proceeds from sales of interests in subsidiaries without loss of control from investing activities
Pembayaran untuk perolehan tambahan			Payments for acquisition of additional interests in

kepemilikan pada entitas anak			subsidiaries
Penerimaan dari pelepasan kepemilikan pada entitas ventura bersama			Proceeds from sales of interests in joint ventures
Pembayaran untuk perolehan kepemilikan pada entitas ventura bersama			Payments for acquisition of interests in joint ventures
Penerimaan dari pelepasan kepemilikan pada entitas asosiasi			Proceeds from sales of interests in associates
Pembayaran untuk perolehan kepemilikan pada entitas asosiasi			Payments for acquisition of interests in associates
Penerimaan dari pelepasan aset tidak lancar atau kelompok lepasan yang diklasifikasikan sebagai dimiliki untuk dijual dan operasi yang dihentikan			Proceeds from disposal of non-current assets or disposal groups classified as held-for-sale and discontinued operations
Penerimaan dividen dari aktivitas investasi			Dividends received from investing activities
Penerimaan bunga dari aktivitas investasi			Interests received from investing activities
Pembayaran bunga dari aktivitas investasi			Interests paid from investing activities
Penerimaan pengembalian (pembayaran) pajak penghasilan dari aktivitas investasi			Income taxes refunded (paid) from investing activities
Penerimaan (pengeluaran) kas lainnya dari aktivitas investasi			Other cash inflows (outflows) from investing activities
Jumlah arus kas bersih yang diperoleh dari (digunakan untuk) aktivitas investasi	(10,046,908,662)	(3,440,552,214)	Total net cash flows received from (used in) investing activities
Arus kas dari aktivitas pendanaan			Cash flows from financing activities
Penerimaan pinjaman bank			Proceeds from bank loans
Pembayaran pinjaman bank	(33,691,428,718)	(16,406,594,692)	Payments of bank loans
Penerimaan pinjaman dari lembaga keuangan non-bank			Proceeds from non-bank financial institution loan
Pembayaran pinjaman kepada lembaga keuangan non-bank			Payments of non-bank financial institution loan
Penerimaan pinjaman beragunan			Proceeds from secured loans
Pembayaran pinjaman beragunan			Payments of secured loans
Penerimaan pinjaman tanpa agunan			Proceeds from unsecured loans
Pembayaran pinjaman tanpa agunan			Payments of unsecured loans

Penerimaan pinjaman penerusan			Proceeds from step loans
Pembayaran pinjaman penerusan			Payments of step loans
Penerimaan utang dari bantuan pemerintah republik Indonesia			Proceeds from loan from government of the republic of indonesia
Pembayaran utang bantuan dari pemerintah republik indonesia			Payments of loan from government of the republic of indonesia
Penerimaan pinjaman subordinasi			Proceeds from subordinated loans
Pembayaran pinjaman subordinasi			Payments of subordinated loans
Penerimaan liabilitas kerjasama operasi			Proceeds from joint operation liabilities
Pembayaran liabilitas kerjasama operasi			Payments of joint operation liabilities
Penerimaan utang pembiayaan konsumen			Proceeds from consumer financing payables
Pembayaran utang pembiayaan konsumen			Payments of consumer financing payables
Penerimaan liabilitas sewa pembiayaan			Proceeds from finance lease liabilities
Pembayaran liabilitas sewa pembiayaan	(80,084,937,186)	(449,022,106,757)	Payments of finance lease liabilities
Penerimaan utang listrik swasta			Proceeds from electricity purchase payables
Pembayaran utang listrik swasta			Payments of electricity purchase payables
Penerimaan utang retensi			Proceeds from retention payables
Pembayaran utang retensi			Payments of retention payables
Penerimaan wesel bayar			Proceeds from notes payable
Pembayaran wesel bayar			Payments of notes payable
Penerimaan dari penerbitan obligasi			Proceeds from bonds payable
Pembayaran utang obligasi			Payments of bonds payable
Obligasi subordinasi yang diterbitkan			Subordinated bonds issued
Pembayaran obligasi subordinasi			Payments of subordinated bonds
Penerimaan sukuk			Proceeds from sukuk
Pembayaran sukuk			Payments of sukuk
Penerimaan dari surat utang jangka menengah			Proceeds from medium term notes
Pembayaran dari surat utang jangka menengah			Payments of medium term notes
Penerimaan pinjaman lainnya			Proceeds from other borrowings
Pembayaran pinjaman lainnya			Payments of other borrowings
Penerimaan dari penerbitan obligasi konversi			Proceeds from convertible bonds issuance
Pembayaran obligasi			Payments of convertible

konversi			bonds
Pembayaran biaya emisi penerbitan obligasi			Payments of bonds issuance costs
Pencairan (penempatan) dana yang dibatasi penggunaannya dari aktivitas pendanaan			Withdrawal (placement) of restricted funds from financing activities
Penerimaan utang pihak berelasi			Proceeds from due to related parties
Pembayaran utang pihak berelasi			Payments of due to related parties
Penerimaan utang pemegang saham			Proceeds from due to stockholders
Pembayaran utang pemegang saham			Payments of due to stockholders
Penerimaan dari penerbitan saham biasa			Proceeds from issuance of common stocks
Penerimaan dari penerbitan saham preferen			Proceeds from issuance of preferred stocks
Penerimaan dari penerbitan instrumen ekuitas lainnya			Proceeds from issuing other equity instruments
Pembayaran biaya emisi saham			Payments of stock issuance costs
Penerimaan dari penjualan (pembelian) saham treasury			Proceeds from sales (purchases) of treasury stocks
Penerimaan dari program opsi saham karyawan			Proceeds from employee stock options program
Penyelesaian (penempatan) transaksi derivatif			Settlement (placement) of derivative transactions
Penerimaan dari pelepasan kepentingan di entitas anak tanpa hilangnya pengendalian dari kegiatan pendanaan			Proceeds from sales of interests in subsidiaries without loss of control from financing activities
Penerimaan dari penambahan kepemilikan dari non-pengendali			Proceed from increase of non-controlling interest
Pembayaran untuk perolehan kepentingan pihak non-pengendali pada entitas anak			Payments for acquisition of non-controlling interests in subsidiaries
Pembayaran dividen dari aktivitas pendanaan			Dividends paid from financing activities
Penerimaan bunga dari aktivitas pendanaan			Interests received from financing activities
Pembayaran bunga dari aktivitas pendanaan			Interests paid from financing activities
Penerimaan pengembalian (pembayaran) pajak penghasilan dari aktivitas pendanaan			Income taxes refunded (paid) from financing activities
Penerimaan (pengeluaran) kas lainnya dari aktivitas pendanaan			Other cash inflows (outflows) from financing activities
Jumlah arus kas bersih yang diperoleh dari	(113,776,365,904)	(465,428,701,449)	Total net cash flows received from (used in)

(digunakan untuk) aktivitas pendanaan			financing activities
Jumlah kenaikan (penurunan) bersih kas dan setara kas	13,855,066,001	52,323,730,280	Total net increase (decrease) in cash and cash equivalents
Kas dan setara kas arus kas, awal periode	56,254,020,061	26,734,281,919	Cash and cash equivalents cash flows, beginning of the period
Efek perubahan nilai kurs pada kas dan setara kas	(6,041,953,635)	(686,137,295)	Effect of exchange rate changes on cash and cash equivalents
Kas dan setara kas dari entitas anak yang didekonsolidasikan			Cash and cash equivalent of deconsolidated subsidiaries
Kenaikan (penurunan) kas dan setara kas lainnya			Other increase (decrease) in cash and cash equivalents
Kas dan setara kas arus kas, akhir periode	64,067,132,427	78,371,874,904	Cash and cash equivalents cash flows, end of the period

[3610000] Explanation for Significant Accounting Policy - Infrastructure Industry

Kebijakan akuntansi signifikan

Significant accounting policies


Kebijakan akuntansi signifikan	30 June 2024	Significant accounting policies
Dasar penyusunan laporan keuangan konsolidasian	Laporan keuangan konsolidasian telah disusun sesuai dengan Standar Akuntansi Keuangan di Indonesia (), yang mencakup Pernyataan dan Interpretasi yang dikeluarkan oleh Dewan Standar Akuntansi Keuangan Ikatan Akuntan Indonesia (DSAK IAI) dan Peraturan-Peraturan serta Pedoman Penyajian dan Pengungkapan Laporan Keuangan yang diterbitkan oleh Otoritas Jasa Keuangan (). Laporan keuangan konsolidasian disusun berdasarkan konsep akrual, kecuali laporan arus kas konsolidasian, dengan menggunakan konsep biaya historis, kecuali seperti yang disebutkan dalam Catatan atas laporan keuangan konsolidasian yang relevan	Basis of preparation of consolidated financial statements
Prinsip-prinsip konsolidasi	Laporan keuangan konsolidasian meliputi laporan keuangan Perusahaan dan entitas anaknya pada tanggal 30 Juni 2024 dan 31 Desember 2023. Kendali diperoleh bila Grup terekspos atau memiliki hak atas imbal hasil variabel dari keterlibatannya dengan investee dan memiliki kemampuan untuk memengaruhi imbal hasil tersebut melalui kekuasaannya atas investee.	Principles of consolidation
Kas dan setara kas	Kas dan setara kas dalam laporan laporan posisi keuangan konsolidasian yang terdiri dari kas dan bank serta deposito jangka pendek yang akan jatuh tempo dalam waktu tiga (3) bulan atau kurang sejak tanggal penempatan, yang dapat segera dikonversikan menjadi kas dalam jumlah yang dapat ditentukan dan memiliki risiko perubahan nilai yang tidak signifikan.	Cash and cash equivalents
Piutang usaha dan piutang lain-lain		Trade and other receivables
Persediaan	Persediaan dinyatakan berdasarkan nilai terendah antara biaya perolehan atau nilai realisasi neto. Biaya perolehan ditentukan dengan menggunakan metode rata-rata tertimbang. Nilai realisasi neto adalah estimasi harga jual dalam kegiatan usaha biasa setelah dikurangi estimasi biaya yang diperlukan untuk melaksanakan penjualan.	Inventories
Properti investasi		Investment property

Aset tetap	Aset tetap dinyatakan sebesar biaya perolehan dikurangi akumulasi penyusutan dan rugi penurunan nilai, jika ada. Biaya perolehan termasuk biaya penggantian bagian aset tetap saat biaya tersebut terjadi, jika memenuhi kriteria pengakuan. Selanjutnya, pada saat inspeksi yang signifikan dilakukan, biaya inspeksi itu diakui ke dalam jumlah tercatat (amount) aset tetap sebagai suatu penggantian jika memenuhi kriteria pengakuan. Semua biaya pemeliharaan dan perbaikan yang tidak memenuhi kriteria pengakuan diakui dalam laporan laba rugi dan penghasilan komprehensif lain konsolidasian pada saat terjadinya	Fixed assets
Tanah belum dikembangkan		Undeveloped land
Penurunan nilai aset nonkeuangan	Pada setiap tanggal pelaporan, Grup menilai apakah terdapat indikasi suatu aset mengalami penurunan nilai. Jika terdapat indikasi tersebut atau pada saat pengujian secara tahunan penurunan nilai aset (yaitu aset takberwujud dengan umur manfaat tidak terbatas, aset takberwujud yang belum dapat digunakan, atau goodwill yang diperoleh dalam suatu kombinasi bisnis) diperlukan, maka Grup membuat estimasi atas jumlah terpulihkan aset tersebut.	Impairment of non-financial assets
Beban tangguhan		Deferred charges
Utang usaha dan liabilitas lain-lain		Trade payables and other liabilities
Pengakuan pendapatan dan beban	Pendapatan diukur berdasarkan pertimbangan yang ditentukan dalam kontrak dengan pelanggan dan tidak termasuk jumlah yang dikumpulkan atas nama pihak ketiga. Grup mengakui pendapatan ketika atau saat mengalihkan kendali atas produk atau layanan kepada pelanggan pada suatu jumlah yang mencerminkan imbalan yang diharapkan Grup sebagai imbalan atas jasa tersebut. Aset ditransfer ketika pelanggan memperoleh kendali atas aset tersebut	Revenue and expense recognition
Penjabaran mata uang asing	Mata uang penyajian yang digunakan pada laporan keuangan konsolidasian adalah Rupiah yang juga merupakan mata uang fungsional Grup.	Foreign currency translation
Transaksi dengan pihak berelasi	Grup mempunyai transaksi dengan pihak berelasi sesuai dengan definisi yang diuraikan pada PSAK 7:	Transactions with related parties

	Pengungkapan pihak-pihak berelasi Transaksi ini dilakukan berdasarkan persyaratan yang disetujui oleh kedua belah pihak, yang mungkin tidak sama dengan transaksi lain yang dilakukan dengan pihak-pihak yang tidak berelasi. Semua transaksi dan saldo yang signifikan dengan pihak berelasi telah diungkapkan dalam Catatan 22.	
Pajak penghasilan		Income taxes
Pinjaman	Grup menetapkan liabilitas keuangan sebagai utang usaha dan lain-lain, biaya masih harus dibayar, pinjaman bank, dan liabilitas sewa.	Borrowings
Provisi	Provisi diakui jika Grup memiliki kewajiban kini (baik bersifat hukum maupun bersifat konstruktif) yang akibat peristiwa masa lalu, besar kemungkinannya penyelesaian kewajiban tersebut mengakibatkan arus keluar sumber daya yang mengandung manfaat ekonomi dan estimasi yang andal mengenai jumlah kewajiban tersebut dapat dibuat	Provisions
Imbalan kerja karyawan	Grup mempunyai program dana pensiun iuran pasti untuk seluruh karyawan tetap yang memenuhi syarat. Pembayaran program manfaat pensiun iuran pasti diakui sebagai beban pada saat pekerja telah memberikan jasa mereka, dimana mereka memperoleh hak atas iuran. Pembayaran kepada Dana Pensiun Lembaga Keuangan diperhitungkan sebagai pembayaran untuk program iuran pasti di mana kewajiban Grup tertentu berdasarkan program tersebut setara dengan kewajiban yang timbul dalam program manfaat pensiun iuran pasti.	Employee benefits
Laba per saham	Sesuai dengan PSAK 56: Laba (rugi) per Saham, laba (rugi) per saham dasar yang dapat diatribusikan kepada pemilik entitas induk dihitung dengan membagi laba (rugi) tahun berjalan yang dapat diatribusikan kepada pemilik entitas induk dengan rata-rata tertimbang jumlah saham yang beredar dan disetor penuh selama tahun yang bersangkutan.	Earnings per share
Dividen		Dividends
Pelaporan segmen	Segmen operasi diidentifikasi berdasarkan laporan internal mengenai komponen dari Grup yang secara reguler direviu oleh pengambil keputusan operasional dalam rangka mengalokasikan sumber daya dan menilai kinerja segmen operasi.	Segment reporting

Instrumen keuangan derivatif		Derivative financial instruments
Penerapan standar akuntansi baru		The implementation of new statements of accounting standards
Kombinasi bisnis		Business combination
Penentuan nilai wajar		Determination of fair value
Transaksi dan saldo dalam mata uang asing		Foreign currency transactions and balances
Efek-efek		Securities
Investasi jangka pendek		Short-term investment

Aset hak guna		Right of use assets
Properti investasi		Investment properties
Goodwill		Goodwill
Investasi pada entitas asosiasi		Investment in associates
Aset takberwujud		Intangible assets
Beban dibayar dimuka		Prepaid expenses
Piutang dan utang asuransi		Insurance receivables and payables
Piutang pembiayaan konsumen		Consumer financing receivables



Pengaturan pembayaran berbasis saham		Share-based payment arrangement
Biaya emisi efek ekuitas		Stock issuance cost
Instrumen keuangan		Financial instruments
Aset tidak lancar yang diklasifikasikan sebagai dimiliki untuk dijual		Non-current assets classified as held for sale
Peristiwa setelah tanggal periode pelaporan	Peristiwa setelah akhir periode yang memberikan tambahan informasi mengenai posisi keuangan konsolidasian Grup pada tanggal pelaporan (peristiwa penyesuaian), jika ada, dicerminkan dalam laporan keuangan konsolidasian. Peristiwa setelah akhir periode yang bukan peristiwa penyesuaian diungkapkan dalam catatan atas laporan keuangan konsolidasian jika material.	Events after reporting period
Penerapan standar akuntansi baru		Adoption of new accounting standards
Standar akuntansi yang telah disahkan namun belum berlaku efektif	Standar akuntansi yang telah diterbitkan sampai tanggal penerbitan laporan keuangan konsolidasian Grup namun belum berlaku efektif diungkapkan berikut ini. Manajemen bermaksud untuk menerapkan standar yang dipertimbangkan relevan terhadap Grup pada saat standar tersebut berlaku efektif, dan dampak penerapan standar tersebut terhadap posisi dan kinerja keuangan konsolidasian Grup masih diestimasi pada tanggal penyelesaian laporan keuangan konsolidasian ini.	Accounting standards issued but not yet effective

Utang pembiayaan konsumen

Consumer financing liabilities

[3611000_BD] Notes to the financial statements - Property, Plant, and Equipment (breakdown) - Infrastructure Industry

Aset tetap

Property, plant, and equipment

		Aset tetap [baris komponen]										
		Aset tetap	Penambahan aset tetap	Pengurangan aset tetap	Reklasifikasi aset tetap	Penjabaran laporan keuangan aset tetap	Entitas anak baru aset tetap	Revaluasi aset tetap	Penurunan (pemulihan) nilai aset tetap	Aset tetap		
Nilai perolehan, kotor	Tanah, dimiliki langsung	176,769,049,934								176,769,049,934	Land, directly owned	Carrying amount, gross
	Bangunan dan fasilitasnya, dimiliki langsung	384,407,638,387								384,407,638,387	Building and leasehold improvement, directly owned	
	Mesin dan peralatan, dimiliki langsung	521,564,788,596	7,073,582,491							528,638,371,087	Machinery and equipment, directly owned	
	Alat berat, dimiliki langsung										Heavy equipment, directly owned	
	Alat pengangkutan, dimiliki langsung	1,268,959,704								1,268,959,704	Transportation equipment, directly owned	
	Perabot dan peralatan kantor, dimiliki langsung	82,062,967,016	1,949,057,559							84,012,024,575	Furniture and office equipment, directly owned	
	Kendaraan bermotor, dimiliki langsung	12,458,041,226								12,458,041,226	Motor vehicle, directly owned	
	Pesawat, dimiliki langsung	385,015,597,708								385,015,597,708	Aircraft, directly owned	
	Kapal, dimiliki langsung										Vessels, directly owned	
	Menara telekomunikasi, dimiliki langsung										BTS Tower, directly owned	
	Jaringan Fiber Optik, dimiliki langsung										Fiber Optic Network, directly owned	
	Infrastruktur Telekomunikasi, dimiliki langsung										Telecommunication Infrastructure, directly owned	
	Peralatan Teknikal, dimiliki langsung										Technical Equipment, directly owned	
	Lainnya, dimiliki langsung	12,203,882,990	1,024,268,612							13,228,151,602	Others, directly owned	
	Dimiliki langsung	1,575,750,925,561	10,046,908,662							1,585,797,834,223	Directly owned	
	Mesin, aset hak guna										Machinery, right of use assets	
	Alat pengangkutan, aset hak guna										Transportation equipment, right of use assets	
	Alat berat, aset hak guna										Heavy equipment, right of use assets	
	Bangunan, aset hak guna										Building, right of use assets	
	Perabot dan peralatan kantor, aset hak guna										Furniture and office equipment, rights of use assets	
	Kendaraan bermotor, aset hak guna										Motor vehicle, rights of use assets	
	Pesawat, aset hak guna										Aircraft, right of use assets	
	Kapal, aset hak guna										Vessels, right of use assets	
	Menara telekomunikasi, aset hak guna										BTS Tower, right of use assets	
	Jaringan Fiber Optik, aset hak guna										Fiber Optic Network, right of use assets	
	Infrastruktur Telekomunikasi, aset hak guna										Telecommunication Infrastructure, right of use assets	
Peralatan Teknikal, aset hak guna										Technical Equipment, right of use assets		
Lainnya, aset hak guna										Others, right of use assets		
Aset hak guna										Right of use assets		
Bangunan, dalam penyelesaian										Building, assets under construction		
Mesin dan alat berat, dalam penyelesaian										Machinery and heavy equipment, assets under construction		
Menara telekomunikasi, dalam penyelesaian										BTS Tower, assets under construction		
Jaringan Fiber Optik, dalam penyelesaian										Fiber Optic Network, assets under construction		
Infrastruktur Telekomunikasi, dalam penyelesaian										Telecommunication Infrastructure, assets under construction		
Peralatan Teknikal, dalam penyelesaian										Technical Equipment, assets under construction		
Lainnya, dalam penyelesaian	520,938,874				(393,614,074)					127,324,800	Others, assets under construction	

Akumulasi depresiasi	Aset dalam penyelesaian	520,938,874			(393,614,074)					127,324,800	Assets under construction	Carrying amount, accumulated depreciation	
	Aset tetap	1,576,271,864,435	10,046,908,662		(393,614,074)					1,585,925,159,023	Property, plant, and equipment		
	Tanah, dimiliki langsung												Land, directly owned
	Bangunan dan fasilitasnya, dimiliki langsung	63,556,617,283	6,648,818,264								70,205,435,547		Building and leasehold improvement, directly owned
	Mesin dan peralatan, dimiliki langsung	403,280,385,657	9,697,077,225								412,977,462,882		Machinery and equipment, directly owned
	Alat berat, dimiliki langsung												Heavy equipment, directly owned
	Alat pengangkutan, dimiliki langsung	1,089,078,036	13,744,481								1,102,822,517		Transportation equipment, directly owned
	Perabot dan peralatan kantor, dimiliki langsung	69,729,991,433	1,263,320,847								70,993,312,280		Furniture and office equipment, directly owned
	Kendaraan bermotor, dimiliki langsung	12,513,354,140									12,513,354,140		Motor vehicle, directly owned
	Pesawat, dimiliki langsung	206,683,376,156	31,644,319,874								238,327,696,030		Aircraft, directly owned
	Kapal, dimiliki langsung												Vessels, directly owned
	Menara telekomunikasi, dimiliki langsung												BTS Tower, directly owned
	Jaringan Fiber Optik, dimiliki langsung												Fiber Optic Network, directly owned
	Infrastruktur Telekomunikasi, dimiliki langsung												Telecommunication Infrastructure, directly owned
	Peralatan Teknikal, dimiliki langsung												Technical Equipment, directly owned
	Lainnya, dimiliki langsung	10,610,961,015	392,773,168								11,003,734,183		Others, directly owned
	Dimiliki langsung	767,463,763,720	49,660,053,859								817,123,817,579		Directly owned
	Mesin, aset hak guna												Machinery, right of use assets
	Alat pengangkutan, aset hak guna												Transportation equipment, right of use assets
	Alat berat, aset hak guna												Heavy equipment, right of use assets
	Bangunan, aset hak guna												Building, right of use assets
	Perabot dan peralatan kantor, aset hak guna												Furniture and office equipment, rights of use assets
	Kendaraan bermotor, aset hak guna												Motor vehicle, rights of use assets
	Pesawat, aset hak guna												Aircraft, right of use assets
	Kapal, aset hak guna												Vessels, right of use assets
	Menara telekomunikasi, aset hak guna												BTS Tower, right of use assets
	Jaringan Fiber Optik, aset hak guna												Fiber Optic Network, right of use assets
Infrastruktur Telekomunikasi, aset hak guna											Telecommunication Infrastructure, right of use assets		
Peralatan Teknikal, aset hak guna											Technical Equipment, right of use assets		
Lainnya, aset hak guna											Others, right of use assets		
Aset hak guna											Right of use assets		
Bangunan, dalam penyelesaian											Building, assets under construction		
Mesin dan alat berat, dalam penyelesaian											Machinery and heavy equipment, assets under construction		
Menara telekomunikasi, dalam penyelesaian											BTS Tower, assets under construction		
Jaringan Fiber Optik, dalam penyelesaian											Fiber Optic Network, assets under construction		
Infrastruktur Telekomunikasi, dalam penyelesaian											Telecommunication Infrastructure, assets under construction		
Peralatan Teknikal, dalam penyelesaian											Technical Equipment, assets under construction		
Lainnya, dalam penyelesaian											Others, assets under construction		
Aset dalam penyelesaian											Assets under construction		
Aset tetap	767,463,763,720	49,660,053,859								817,123,817,579	Property, plant, and equipment		

Aset tetap

Property, plant, and equipment

Aset tetap [baris komponen]

Aset tetap Penambahan aset tetap Pengurangan aset tetap Reklasifikasi aset tetap Penjabaran laporan keuangan aset tetap Entitas anak baru aset tetap Revaluasi aset tetap Penurunan (pemulihan) nilai aset tetap Aset tetap

Nilai perolehan Aset tetap 808,808,100,715 768,801,341,444 Property, plant, and equipment Carrying amount

[3611000_BD] Notes to the financial statements - Property, Plant, and Equipment (breakdown) - Infrastructure Industry - Prior Year

Aset tetap

Property, plant, and equipment

		Aset tetap [baris komponen]										
		Aset tetap	Penambahan aset tetap	Pengurangan aset tetap	Reklasifikasi aset tetap	Penjabaran laporan keuangan aset tetap	Entitas anak baru aset tetap	Revaluasi aset tetap	Penurunan (pemulihan) nilai aset tetap	Aset tetap		
Nilai perolehan, kotor	Tanah, dimiliki langsung	176,769,049,934								176,769,049,934	Land, directly owned	Carrying amount, gross
	Bangunan dan fasilitasnya, dimiliki langsung	384,407,638,387								384,407,638,387	Building and leasehold improvement, directly owned	
	Mesin dan peralatan, dimiliki langsung	473,950,391,654	11,700,743,262	35,913,653,680						521,564,788,596	Machinery and equipment, directly owned	
	Alat berat, dimiliki langsung										Heavy equipment, directly owned	
	Alat pengangkutan, dimiliki langsung	1,268,959,704								1,268,959,704	Transportation equipment, directly owned	
	Perabot dan peralatan kantor, dimiliki langsung	74,721,112,869								82,062,967,016	Furniture and office equipment, directly owned	
	Kendaraan bermotor, dimiliki langsung	12,458,041,226	7,341,854,147							12,458,041,226	Motor vehicle, directly owned	
	Pesawat, dimiliki langsung				385,015,597,708					385,015,597,708	Aircraft, directly owned	
	Kapal, dimiliki langsung										Vessels, directly owned	
	Menara telekomunikasi, dimiliki langsung										BTS Tower, directly owned	
	Jaringan Fiber Optik, dimiliki langsung										Fiber Optic Network, directly owned	
	Infrastruktur Telekomunikasi, dimiliki langsung										Telecommunication Infrastructure, directly owned	
	Peralatan Teknikal, dimiliki langsung										Technical Equipment, directly owned	
	Lainnya, dimiliki langsung	11,176,168,928	1,027,714,062							12,203,882,990	Others, directly owned	
	Dimiliki langsung	1,134,751,362,702	20,070,311,471	35,913,653,680	385,015,597,708					1,575,750,925,561	Directly owned	
	Mesin, aset hak guna										Machinery, right of use assets	
	Alat pengangkutan, aset hak guna										Transportation equipment, right of use assets	
	Alat berat, aset hak guna										Heavy equipment, right of use assets	
	Bangunan, aset hak guna										Building, right of use assets	
	Perabot dan peralatan kantor, aset hak guna										Furniture and office equipment, rights of use assets	
	Kendaraan bermotor, aset hak guna										Motor vehicle, rights of use assets	
	Pesawat, aset hak guna										Aircraft, right of use assets	
	Kapal, aset hak guna										Vessels, right of use assets	
	Menara telekomunikasi, aset hak guna										BTS Tower, right of use assets	
	Jaringan Fiber Optik, aset hak guna										Fiber Optic Network, right of use assets	
	Infrastruktur Telekomunikasi, aset hak guna										Telecommunication Infrastructure, right of use assets	
	Peralatan Teknikal, aset hak guna										Technical Equipment, right of use assets	
	Lainnya, aset hak guna										Others, right of use assets	
	Aset hak guna										Right of use assets	
	Bangunan, dalam penyelesaian										Building, assets under construction	
Mesin dan alat berat, dalam penyelesaian										Machinery and heavy equipment, assets under construction		
Menara telekomunikasi, dalam penyelesaian										BTS Tower, assets under construction		
Jaringan Fiber Optik, dalam penyelesaian										Fiber Optic Network, assets under construction		
Infrastruktur Telekomunikasi, dalam penyelesaian										Telecommunication Infrastructure, assets under construction		
Peralatan Teknikal, dalam penyelesaian										Technical Equipment, assets under construction		
Lainnya, dalam penyelesaian	395,146,643	125,792,231							520,938,874	Others, assets under construction		

Akumulasi depresiasi	Aset dalam penyelesaian	395,146,643	125,792,231						520,938,874	Assets under construction	Carrying amount, accumulated depreciation
	Aset tetap	1,135,146,509,345	20,196,103,702	35,913,653,680	385,015,597,708				1,576,271,864,435	Property, plant, and equipment	
	Tanah, dimiliki langsung									Land, directly owned	
	Bangunan dan fasilitasnya, dimiliki langsung	50,185,916,817	13,370,700,466						63,556,617,283	Building and leasehold improvement, directly owned	
	Mesin dan peralatan, dimiliki langsung	369,678,390,365	33,601,995,292						403,280,385,657	Machinery and equipment, directly owned	
	Alat berat, dimiliki langsung									Heavy equipment, directly owned	
	Alat pengangkutan, dimiliki langsung	1,061,438,036	27,640,000						1,089,078,036	Transportation equipment, directly owned	
	Perabot dan peralatan kantor, dimiliki langsung	66,227,993,907	3,501,997,526						69,729,991,433	Furniture and office equipment, directly owned	
	Kendaraan bermotor, dimiliki langsung	12,513,354,140							12,513,354,140	Motor vehicle, directly owned	
	Pesawat, dimiliki langsung				206,683,376,156				206,683,376,156	Aircraft, directly owned	
	Kapal, dimiliki langsung									Vessels, directly owned	
	Menara telekomunikasi, dimiliki langsung									BTS Tower, directly owned	
	Jaringan Fiber Optik, dimiliki langsung									Fiber Optic Network, directly owned	
	Infrastruktur Telekomunikasi, dimiliki langsung									Telecommunication Infrastructure, directly owned	
	Peralatan Teknikal, dimiliki langsung									Technical Equipment, directly owned	
	Lainnya, dimiliki langsung	9,891,604,774	719,356,241						10,610,961,015	Others, directly owned	
	Dimiliki langsung	509,558,698,039	51,221,689,525		206,683,376,156				767,463,763,720	Directly owned	
	Mesin, aset hak guna									Machinery, right of use assets	
	Alat pengangkutan, aset hak guna									Transportation equipment, right of use assets	
	Alat berat, aset hak guna									Heavy equipment, right of use assets	
	Bangunan, aset hak guna									Building, right of use assets	
	Perabot dan peralatan kantor, aset hak guna									Furniture and office equipment, rights of use assets	
	Kendaraan bermotor, aset hak guna									Motor vehicle, rights of use assets	
	Pesawat, aset hak guna									Aircraft, right of use assets	
	Kapal, aset hak guna									Vessels, right of use assets	
	Menara telekomunikasi, aset hak guna									BTS Tower, right of use assets	
	Jaringan Fiber Optik, aset hak guna									Fiber Optic Network, right of use assets	
Infrastruktur Telekomunikasi, aset hak guna									Telecommunication Infrastructure, right of use assets		
Peralatan Teknikal, aset hak guna									Technical Equipment, right of use assets		
Lainnya, aset hak guna									Others, right of use assets		
Aset hak guna									Right of use assets		
Bangunan, dalam penyelesaian									Building, assets under construction		
Mesin dan alat berat, dalam penyelesaian									Machinery and heavy equipment, assets under construction		
Menara telekomunikasi, dalam penyelesaian									BTS Tower, assets under construction		
Jaringan Fiber Optik, dalam penyelesaian									Fiber Optic Network, assets under construction		
Infrastruktur Telekomunikasi, dalam penyelesaian									Telecommunication Infrastructure, assets under construction		
Peralatan Teknikal, dalam penyelesaian									Technical Equipment, assets under construction		
Lainnya, dalam penyelesaian									Others, assets under construction		
Aset dalam penyelesaian									Assets under construction		
Aset tetap	509,558,698,039	51,221,689,525		206,683,376,156				767,463,763,720	Property, plant, and equipment		

Aset tetap

Property, plant, and equipment

Aset tetap [baris komponen]

Aset tetap Penambahan aset tetap Pengurangan aset tetap Reklasifikasi aset tetap Penjabaran laporan keuangan aset tetap Entitas anak baru aset tetap Revaluasi aset tetap Penurunan (pemulihan) nilai aset tetap Aset tetap

Nilai perolehan Aset tetap 625,587,811,306 808,808,100,715 Property, plant, and equipment Carrying amount

[3611100] Disclosure of Notes to the financial statements - Property, Plant and Equipment - Infrastructure Industry

Pengungkapan

Disclosure

Pengungkapan	30 June 2024	Disclosure
Pengungkapan catatan atas aset tetap	Beban penyusutan yang dibebankan dalam beban usaha untuk periode yang berakhir pada tanggal 30 Juni 2024 dan 30 Juni 2023 masing-masing adalah sebesar Rp49.660.053.859 dan Rp26.158.564.132.	Disclosure of notes for property, plant and equipment

[3612000_BD] Notes to the financial statements - Right of Use Assets (breakdown) - Infrastructure Industry

Aset hak guna

Right of use assets

		Aset hak guna [baris komponen]										
		Aset hak guna	Penambahan aset hak guna	Pengurangan aset hak guna	Reklasifikasi aset hak guna	Penjabaran laporan keuangan aset hak guna	Entitas anak baru aset hak guna	Revaluasi aset hak guna	Penurunan (pemulihan) nilai aset hak guna	Aset hak guna		
Nilai perolehan, kotor	Mesin, aset hak guna	15,241,197,731								15,241,197,731	Machinery, right of use assets	Carrying amount, gross
	Alat pengangkutan, aset hak guna										Transportation equipment, right of use assets	
	Alat berat, aset hak guna										Heavy equipment, right of use assets	
	Bangunan, aset hak guna										Building, right of use assets	
	Pesawat, aset hak guna	7,566,189,092,409	148,243,521,821							7,714,432,614,230	Aircraft, right of use assets	
	Kapal, aset hak guna										Vessels, right of use assets	
	Lainnya, aset hak guna										Others, right of use assets	
	Aset hak guna	7,581,430,290,140	148,243,521,821							7,729,673,811,961	Right of use assets	
Akumulasi depresiasi	Mesin, aset hak guna	15,241,197,731								15,241,197,731	Machinery, right of use assets	Carrying amount, accumulated depreciation
	Alat pengangkutan, aset hak guna										Transportation equipment, right of use assets	
	Alat berat, aset hak guna										Heavy equipment, right of use assets	
	Bangunan, aset hak guna										Building, right of use assets	
	Pesawat, aset hak guna	2,944,656,758,418	398,890,492,879							3,343,547,251,297	Aircraft, right of use assets	
	Kapal, aset hak guna										Vessels, right of use assets	
	Lainnya, aset hak guna										Others, right of use assets	
	Aset hak guna	2,959,897,956,149	398,890,492,879							3,358,788,449,028	Right of use assets	

Aset hak guna

Right of use assets

		Aset hak guna [baris komponen]										
		Aset hak guna	Penambahan aset hak guna	Pengurangan aset hak guna	Reklasifikasi aset hak guna	Penjabaran laporan keuangan aset hak guna	Entitas anak baru aset hak guna	Revaluasi aset hak guna	Penurunan (pemulihan) nilai aset hak guna	Aset hak guna		
Nilai perolehan	Aset hak guna	4,621,532,333,991								4,370,885,362,933	Right of use assets	Carrying amount

[3612000_BD] Notes to the financial statements - Right of Use Assets (breakdown) - Infrastructure Industry - Prior Year

Aset hak guna

Right of use assets

		Aset hak guna [baris komponen]										
		Aset hak guna	Penambahan aset hak guna	Pengurangan aset hak guna	Reklasifikasi aset hak guna	Penjabaran laporan keuangan aset hak guna	Entitas anak baru aset hak guna	Revaluasi aset hak guna	Penurunan (pemulihan) nilai aset hak guna	Aset hak guna		
Nilai perolehan, kotor	Mesin, aset hak guna	15,241,197,731								15,241,197,731	Machinery, right of use assets	Carrying amount, gross
	Alat pengangkutan, aset hak guna										Transportation equipment, right of use assets	
	Alat berat, aset hak guna										Heavy equipment, right of use assets	
	Bangunan, aset hak guna										Building, right of use assets	
	Pesawat, aset hak guna	6,361,569,001,670	1,589,635,688,447		(385,015,597,708)					7,566,189,092,409	Aircraft, right of use assets	
	Kapal, aset hak guna										Vessels, right of use assets	
	Lainnya, aset hak guna										Others, right of use assets	
	Aset hak guna	6,376,810,199,401	1,589,635,688,447		(385,015,597,708)					7,581,430,290,140	Right of use assets	
Akumulasi depresiasi	Mesin, aset hak guna	15,241,197,731								15,241,197,731	Machinery, right of use assets	Carrying amount, accumulated depreciation
	Alat pengangkutan, aset hak guna										Transportation equipment, right of use assets	
	Alat berat, aset hak guna										Heavy equipment, right of use assets	
	Bangunan, aset hak guna										Building, right of use assets	
	Pesawat, aset hak guna	2,401,233,007,872	750,107,126,702		(206,683,376,156)					2,944,656,758,418	Aircraft, right of use assets	
	Kapal, aset hak guna										Vessels, right of use assets	
	Lainnya, aset hak guna										Others, right of use assets	
	Aset hak guna	2,416,474,205,603	750,107,126,702		(206,683,376,156)					2,959,897,956,149	Right of use assets	

Aset hak guna

Right of use assets

		Aset hak guna [baris komponen]										
		Aset hak guna	Penambahan aset hak guna	Pengurangan aset hak guna	Reklasifikasi aset hak guna	Penjabaran laporan keuangan aset hak guna	Entitas anak baru aset hak guna	Revaluasi aset hak guna	Penurunan (pemulihan) nilai aset hak guna	Aset hak guna		
Nilai perolehan	Aset hak guna	3,960,335,993,798								4,621,532,333,991	Right of use assets	Carrying amount

[3616000_BD] Notes to the financial statements - Revenue By Parties (breakdown) - Infrastructure Industry

30 June 2024

30 June 2023

Catatan untuk pendapatan berdasarkan pihak

Notes for revenue by parties

	Nama pihak Party name	Penjualan dan pendapatan usaha Sales and revenue	
Pihak berelasi 1			Related party 1
Pihak berelasi 2			Related party 2
Pihak berelasi 3			Related party 3
Pihak berelasi 4			Related party 4
Pihak berelasi 5			Related party 5
Pihak berelasi 6			Related party 6
Pihak berelasi 7			Related party 7
Pihak berelasi 8			Related party 8
Pihak berelasi 9			Related party 9
Pihak berelasi 10			Related party 10
Pihak berelasi lainnya			Other related parties
Pihak berelasi			Related parties
Pihak ketiga 1	Penjualan kursi	3,203,407,517,698	Third party 1
Pihak ketiga 2	Bagasi	437,448,621,828	Third party 2
Pihak ketiga 3	Pelayanan penerbangan	81,347,808,367	Third party 3
Pihak ketiga 4	Lain-lain	33,261,907,656	Third party 4
Pihak ketiga 5	Kargo	26,461,686,039	Third party 5
Pihak ketiga 6			Third party 6
Pihak ketiga 7			Third party 7
Pihak ketiga 8			Third party 8
Pihak ketiga 9			Third party 9
Pihak ketiga 10			Third party 10
Pihak ketiga lainnya			Other third parties
Pihak ketiga		3,781,927,541,588	Third parties
Tipe pihak		3,781,927,541,588	Type of parties

Catatan untuk pendapatan berdasarkan pihak

Notes for revenue by parties

	Nama pihak Party name	Penjualan dan pendapatan usaha Sales and revenue	
Pihak berelasi 1			Related party 1
Pihak berelasi 2			Related party 2
Pihak berelasi 3			Related party 3
Pihak berelasi 4			Related party 4
Pihak berelasi 5			Related party 5
Pihak berelasi 6			Related party 6
Pihak berelasi 7			Related party 7
Pihak berelasi 8			Related party 8
Pihak berelasi 9			Related party 9
Pihak berelasi 10			Related party 10
Pihak berelasi lainnya			Other related parties
Pihak berelasi			Related parties
Pihak ketiga 1	Penjualan kursi	2,558,340,045,689	Third party 1
Pihak ketiga 2	Bagasi	340,070,873,885	Third party 2
Pihak ketiga 3	Pelayanan penerbangan	77,172,700,848	Third party 3
Pihak ketiga 4	Lain-lain	37,524,415,904	Third party 4
Pihak ketiga 5	Kargo	22,593,602,063	Third party 5
Pihak ketiga 6	Charter	12,803,870,847	Third party 6
Pihak ketiga 7			Third party 7
Pihak ketiga 8			Third party 8
Pihak ketiga 9			Third party 9
Pihak ketiga 10			Third party 10
Pihak ketiga lainnya			Other third parties
Pihak ketiga		3,048,505,509,236	Third parties
Tipe pihak		3,048,505,509,236	Type of parties

[3617000_BD] Notes to the financial statements - Revenue By Type (breakdown) - Infrastructure Industry

30 June 2024

30 June 2023

Catatan untuk tipe pendapatan

Notes for revenue by type

	<u>Nama produk atau jasa</u>	<u>Penjualan dan pendapatan usaha</u>	
	<u>Service or product name</u>	<u>Sales and revenue</u>	
Pendapatan dari jasa 1	Penjualan kursi	3,203,407,517,698	Service revenue 1
Pendapatan dari jasa 2	Bagasi	437,448,621,828	Service revenue 2
Pendapatan dari jasa 3	Pelayanan penerbangan	81,347,808,367	Service revenue 3
Pendapatan dari jasa 4	Lain-lain	33,261,907,656	Service revenue 4
Pendapatan dari jasa 5	Kargo	26,461,686,039	Service revenue 5
Pendapatan dari jasa 6			Service revenue 6
Pendapatan dari jasa 7			Service revenue 7
Pendapatan dari jasa 8			Service revenue 8
Pendapatan dari jasa 9			Service revenue 9
Pendapatan dari jasa 10			Service revenue 10
Pendapatan jasa lainnya			Other service revenue
Pendapatan dari jasa		3,781,927,541,588	Service revenue
Pendapatan dari produk 1			Product revenue 1
Pendapatan dari produk 2			Product revenue 2
Pendapatan dari produk 3			Product revenue 3
Pendapatan dari produk 4			Product revenue 4
Pendapatan dari produk 5			Product revenue 5
Pendapatan dari produk 6			Product revenue 6
Pendapatan dari produk 7			Product revenue 7
Pendapatan dari produk 8			Product revenue 8
Pendapatan dari produk 9			Product revenue 9
Pendapatan dari produk 10			Product revenue 10
Pendapatan produk lainnya			Other product revenue
Pendapatan dari produk			Product revenue
Tipe pendapatan		3,781,927,541,588	Type of revenue

Catatan untuk tipe pendapatan

Notes for revenue by type

	<u>Nama produk atau jasa</u>	<u>Penjualan dan pendapatan usaha</u>	
	<u>Service or product name</u>	<u>Sales and revenue</u>	
Pendapatan dari jasa 1	Penjualan kursi	2,558,340,045,689	Service revenue 1
Pendapatan dari jasa 2	Bagasi	340,070,873,885	Service revenue 2
Pendapatan dari jasa 3	Pelayanan penerbangan	77,172,700,848	Service revenue 3
Pendapatan dari jasa 4	Lain-lain	37,524,415,904	Service revenue 4
Pendapatan dari jasa 5	Kargo	22,593,602,063	Service revenue 5
Pendapatan dari jasa 6	Charter	12,803,870,847	Service revenue 6
Pendapatan dari jasa 7			Service revenue 7
Pendapatan dari jasa 8			Service revenue 8
Pendapatan dari jasa 9			Service revenue 9
Pendapatan dari jasa 10			Service revenue 10
Pendapatan jasa lainnya			Other service revenue
Pendapatan dari jasa		3,048,505,509,236	Service revenue
Pendapatan dari produk 1			Product revenue 1
Pendapatan dari produk 2			Product revenue 2
Pendapatan dari produk 3			Product revenue 3
Pendapatan dari produk 4			Product revenue 4
Pendapatan dari produk 5			Product revenue 5
Pendapatan dari produk 6			Product revenue 6
Pendapatan dari produk 7			Product revenue 7
Pendapatan dari produk 8			Product revenue 8
Pendapatan dari produk 9			Product revenue 9
Pendapatan dari produk 10			Product revenue 10
Pendapatan produk lainnya			Other product revenue
Pendapatan dari produk			Product revenue
Tipe pendapatan		3,048,505,509,236	Type of revenue

[3620100_BD] Notes to the financial statements - Trade receivables, by currency (breakdown) - Infrastructure Industry

Piutang usaha berdasarkan mata uang

Trade receivables by currency

Piutang usaha berdasarkan mata uang

Trade receivables by currency

		<u>Piutang usaha [baris komponen]</u>				<u>Piutang usaha [baris komponen]</u>			
		<u>Piutang usaha, kotor</u>				<u>Piutang usaha, kotor</u>			
Pihak ketiga	IDR	54,620,660,412	IDR	Third party	Pihak ketiga	IDR	25,787,918,720	IDR	Third party
	AUD		AUD			AUD		AUD	
	CAD		CAD			CAD		CAD	
	CNY		CNY			CNY		CNY	
	EUR		EUR			EUR		EUR	
	HKD		HKD			HKD		HKD	
	GBP		GBP			GBP		GBP	
	JPY		JPY			JPY		JPY	
	SGD		SGD			SGD		SGD	
	THB		THB			THB		THB	
	USD		USD			USD		USD	
	Mata uang lainnya		Other currency			Mata uang lainnya		Other currency	
	Mata uang	54,620,660,412	Currency			Mata uang	25,787,918,720	Currency	
Pihak berelasi	IDR		IDR	Related party	Pihak berelasi	IDR		IDR	Related party
	AUD		AUD			AUD		AUD	
	CAD		CAD			CAD		CAD	
	CNY		CNY			CNY		CNY	
	EUR		EUR			EUR		EUR	
	HKD		HKD			HKD		HKD	
	GBP		GBP			GBP		GBP	
	JPY		JPY			JPY		JPY	
	SGD		SGD			SGD		SGD	
	THB		THB			THB		THB	
	USD		USD			USD		USD	
	Mata uang lainnya		Other currency			Mata uang lainnya		Other currency	
	Mata uang		Currency			Mata uang		Currency	

Piutang usaha berdasarkan mata uang

Trade receivables by currency

		<u>Piutang usaha [baris komponen]</u>			
		<u>Piutang usaha, kotor</u>	<u>Penyisihan penurunan nilai piutang usaha</u>	<u>Piutang usaha</u>	
Pihak ketiga	Mata uang	54,620,660,412		54,620,660,412	Currency Third party

Piutang usaha berdasarkan mata uang

Trade receivables by currency

		<u>Piutang usaha [baris komponen]</u>			
		<u>Piutang usaha, kotor</u>	<u>Penyisihan penurunan nilai piutang usaha</u>	<u>Piutang usaha</u>	
Pihak ketiga	Mata uang	25,787,918,720		25,787,918,720	Currency Third party

Piutang usaha berdasarkan mata uang

Trade receivables by currency

		<u>Piutang usaha [baris komponen]</u>			
		<u>Piutang usaha, kotor</u>	<u>Penyisihan penurunan nilai piutang usaha</u>	<u>Piutang usaha</u>	
Pihak berelasi	Mata uang				Currency Related party

Piutang usaha berdasarkan mata uang

Trade receivables by currency

		<u>Piutang usaha [baris komponen]</u>			
		<u>Piutang usaha, kotor</u>	<u>Penyisihan penurunan nilai piutang usaha</u>	<u>Piutang usaha</u>	
Pihak berelasi	Mata uang				Currency Related party

[3620200_BD] Notes to the financial statements - Trade receivables, by aging (breakdown) - Infrastructure Industry

30 June 2024

Piutang usaha berdasarkan umur		Trade receivables by aging		Piutang usaha berdasarkan umur		Trade receivables by aging	
		<u>Piutang usaha [baris komponen]</u>				<u>Piutang usaha [baris komponen]</u>	
		<u>Piutang usaha, kotor</u>				<u>Piutang usaha, kotor</u>	
Belum jatuh tempo	Umur	54,620,660,412	Aging Not yet due	Belum jatuh tempo	Umur	25,787,918,720	Aging Not yet due

30 June 2024

Piutang usaha berdasarkan umur		Trade receivables by aging		Piutang usaha berdasarkan umur		Trade receivables by aging	
		<u>Piutang usaha [baris komponen]</u>				<u>Piutang usaha [baris komponen]</u>	
		<u>Piutang usaha, kotor</u>				<u>Piutang usaha, kotor</u>	
Telah jatuh tempo	1 - 30 hari		1 - 30 days Overdue	Telah jatuh tempo	1 - 30 hari		1 - 30 days Overdue
	1 - 60 hari		1 - 60 days		1 - 60 hari		1 - 60 days
	1 - 90 hari		1 - 90 days		1 - 90 hari		1 - 90 days
	1 - 180 hari		1 - 180 days		1 - 180 hari		1 - 180 days
	1 - 360 hari		1 - 360 days		1 - 360 hari		1 - 360 days
	31 - 60 hari		31 - 60 days		31 - 60 hari		31 - 60 days
	61 - 90 hari		61 - 90 days		61 - 90 hari		61 - 90 days
	61 - 120 hari		61 - 120 days		61 - 120 hari		61 - 120 days
	91 - 120 hari		91 - 120 days		91 - 120 hari		91 - 120 days
	91 - 180 hari		91 - 180 days		91 - 180 hari		91 - 180 days
	121 - 150 hari		121 - 150 days		121 - 150 hari		121 - 150 days
	121 - 180 hari		121 - 180 days		121 - 180 hari		121 - 180 days
	151 - 180 hari		151 - 180 days		151 - 180 hari		151 - 180 days
	181 - 270 hari		181 - 270 days		181 - 270 hari		181 - 270 days
	181 - 360 hari		181 - 360 days		181 - 360 hari		181 - 360 days
	271 - 360 hari		271 - 360 days		271 - 360 hari		271 - 360 days
	361 - 540 hari		361 - 540 days		361 - 540 hari		361 - 540 days
	361 - 720 hari		361 - 720 days		361 - 720 hari		361 - 720 days

541 - 720 hari		541 - 720 days
721 - 1.080 hari		721 - 1.080 days
Lebih dari 30 hari		More than 30 days
Lebih dari 60 hari		More than 60 days
Lebih dari 90 hari		More than 90 days
Lebih dari 120 hari		More than 120 days
Lebih dari 150 hari		More than 150 days
Lebih dari 180 hari		More than 180 days
Lebih dari 270 hari		More than 270 days
Lebih dari 360 hari		More than 360 days
Lebih dari 540 hari		More than 540 days
Lebih dari 720 hari		More than 720 days
Umur		Aging

541 - 720 hari		541 - 720 days
721 - 1.080 hari		721 - 1.080 days
Lebih dari 30 hari		More than 30 days
Lebih dari 60 hari		More than 60 days
Lebih dari 90 hari		More than 90 days
Lebih dari 120 hari		More than 120 days
Lebih dari 150 hari		More than 150 days
Lebih dari 180 hari		More than 180 days
Lebih dari 270 hari		More than 270 days
Lebih dari 360 hari		More than 360 days
Lebih dari 540 hari		More than 540 days
Lebih dari 720 hari		More than 720 days
Umur		Aging

30 June 2024

Piutang usaha berdasarkan umur

Trade receivables by aging

Jatuh tempo	Umur	Piutang usaha [baris komponen]			Aging	Due status
		Piutang usaha, kotor	Penyisihan penurunan nilai piutang usaha	Piutang usaha		
		54,620,660,412		54,620,660,412		

Piutang usaha berdasarkan umur

Trade receivables by aging

Jatuh tempo	Umur	Piutang usaha [baris komponen]			Aging	Due status
		Piutang usaha, kotor	Penyisihan penurunan nilai piutang usaha	Piutang usaha		
		25,787,918,720		25,787,918,720		

[3620300_BD] Notes to the financial statements - Trade receivables, by list of counterparty (breakdown) - Infrastructure Industry

Rincian piutang usaha berdasarkan rincian pihak Trade receivables by list of counterparty

		Piutang usaha [baris komponen]			
		Nama pihak, piutang usaha	Piutang usaha, kotor		
Pihak ketiga	Pihak 1	Kartu kredit	50,786,617,638	Third party	Rank 1, counterparty
	Pihak 2	Perantara pembayaran	1,533,927,757		Rank 2, counterparty
	Pihak 3	Lain-lain	2,300,115,017		Rank 3, counterparty
	Pihak 4				Rank 4, counterparty
	Pihak 5				Rank 5, counterparty
	Pihak 6				Rank 6, counterparty
	Pihak 7				Rank 7, counterparty
	Pihak 8				Rank 8, counterparty
	Pihak 9				Rank 9, counterparty
	Pihak 10				Rank 10, counterparty
	Pihak lainnya				Others, counterparty
	Rincian pihak		54,620,660,412		List of counterparty
Pihak berelasi	Pihak 1			Related party	Rank 1, counterparty
	Pihak 2				Rank 2, counterparty
	Pihak 3				Rank 3, counterparty
	Pihak 4				Rank 4, counterparty
	Pihak 5				Rank 5, counterparty
	Pihak 6				Rank 6, counterparty
	Pihak 7				Rank 7, counterparty
	Pihak 8				Rank 8, counterparty
	Pihak 9				Rank 9, counterparty
	Pihak 10				Rank 10, counterparty
	Pihak lainnya				Others, counterparty
	Rincian pihak				List of counterparty

Rincian piutang usaha berdasarkan rincian pihak Trade receivables by list of counterparty

		Piutang usaha [baris komponen]			
		Nama pihak, piutang usaha	Piutang usaha, kotor		
Pihak ketiga	Pihak 1	Kartu kredit	23,282,617,263	Third party	Rank 1, counterparty
	Pihak 2	Perantara pembayaran	1,369,049,777		Rank 2, counterparty
	Pihak 3	Lain-lain	1,136,251,680		Rank 3, counterparty
	Pihak 4				Rank 4, counterparty
	Pihak 5				Rank 5, counterparty
	Pihak 6				Rank 6, counterparty
	Pihak 7				Rank 7, counterparty
	Pihak 8				Rank 8, counterparty
	Pihak 9				Rank 9, counterparty
	Pihak 10				Rank 10, counterparty
	Pihak lainnya				Others, counterparty
	Rincian pihak		25,787,918,720		List of counterparty
Pihak berelasi	Pihak 1			Related party	Rank 1, counterparty
	Pihak 2				Rank 2, counterparty
	Pihak 3				Rank 3, counterparty
	Pihak 4				Rank 4, counterparty
	Pihak 5				Rank 5, counterparty
	Pihak 6				Rank 6, counterparty
	Pihak 7				Rank 7, counterparty
	Pihak 8				Rank 8, counterparty
	Pihak 9				Rank 9, counterparty
	Pihak 10				Rank 10, counterparty
	Pihak lainnya				Others, counterparty
	Rincian pihak				List of counterparty

Rincian piutang usaha berdasarkan rincian pihak

		Trade receivables by list of counterparty		
		Piutang usaha [baris komponen]		
		Piutang usaha, kotor	Penyisihan penurunan nilai piutang usaha	Piutang usaha
Pihak ketiga	Rincian pihak	54,620,660,412		54,620,660,412

Rincian piutang usaha berdasarkan rincian pihak

		Trade receivables by list of counterparty		
		Piutang usaha [baris komponen]		
		Piutang usaha, kotor	Penyisihan penurunan nilai piutang usaha	Piutang usaha
Pihak ketiga	Rincian pihak	25,787,918,720		25,787,918,720

Rincian piutang usaha berdasarkan rincian pihak

		Trade receivables by list of counterparty		
		Piutang usaha [baris komponen]		
		Piutang usaha, kotor	Penyisihan penurunan nilai piutang usaha	Piutang usaha
Pihak berelasi	Rincian pihak			

Rincian piutang usaha berdasarkan rincian pihak

		Trade receivables by list of counterparty		
		Piutang usaha [baris komponen]		
		Piutang usaha, kotor	Penyisihan penurunan nilai piutang usaha	Piutang usaha
Pihak berelasi	Rincian pihak			

[3621000a_BD] Notes to the financial statements - Notes Payable (breakdown) - Infrastructure Industry

30 June 2024

Catatan untuk wesel bayar

Notes for notes payable

Catatan untuk wesel bayar

Notes for notes payable

Pihak 1	Catatan untuk wesel bayar [baris komponen]			IDR	Party 1	Pihak 1	Catatan untuk wesel bayar [baris komponen]			IDR	Party 1
	Nama pihak	Wesel bayar, nilai dalam mata uang asing	Jumlah wesel bayar				Nama pihak	Wesel bayar, nilai dalam mata uang asing	Jumlah wesel bayar		
	IDR			IDR			IDR		IDR		
	AUD			AUD			AUD		AUD		
	CAD			CAD			CAD		CAD		
	CNY			CNY			CNY		CNY		
	EUR			EUR			EUR		EUR		
	HKD			HKD			HKD		HKD		
	GBP			GBP			GBP		GBP		
	JPY			JPY			JPY		JPY		
	SGD			SGD			SGD		SGD		
	THB			THB			THB		THB		
	USD			USD			USD		USD		
	Mata uang lainnya			Other currency			Mata uang lainnya		Other currency		
	Mata uang			Currency			Mata uang		Currency		
Pihak 2	IDR			IDR	Party 2	Pihak 2	IDR		IDR	Party 2	
	AUD			AUD			AUD		AUD		
	CAD			CAD			CAD		CAD		
	CNY			CNY			CNY		CNY		
	EUR			EUR			EUR		EUR		
	HKD			HKD			HKD		HKD		
	GBP			GBP			GBP		GBP		
	JPY			JPY			JPY		JPY		
	SGD			SGD			SGD		SGD		
	THB			THB			THB		THB		
	USD			USD			USD		USD		
	Mata uang lainnya			Other currency			Mata uang lainnya		Other currency		
	Mata uang			Currency			Mata uang		Currency		
Pihak 3	IDR			IDR	Party 3	Pihak 3	IDR		IDR	Party 3	
	AUD			AUD			AUD		AUD		
	CAD			CAD			CAD		CAD		
	CNY			CNY			CNY		CNY		
	EUR			EUR			EUR		EUR		
	HKD			HKD			HKD		HKD		
	GBP			GBP			GBP		GBP		
	JPY			JPY			JPY		JPY		
	SGD			SGD			SGD		SGD		
	THB			THB			THB		THB		
	USD			USD			USD		USD		
	Mata uang lainnya			Other currency			Mata uang lainnya		Other currency		
	Mata uang			Currency			Mata uang		Currency		

Pihak 4

IDR			
AUD			
CAD			
CNY			
EUR			
HKD			
GBP			
JPY			
SGD			
THB			
USD			
Mata uang lainnya			
Mata uang			

IDR			
AUD			
CAD			
CNY			
EUR			
HKD			
GBP			
JPY			
SGD			
THB			
USD			
Other currency			
Currency			

Party 4 Pihak 4

IDR			
AUD			
CAD			
CNY			
EUR			
HKD			
GBP			
JPY			
SGD			
THB			
USD			
Mata uang lainnya			
Mata uang			

IDR			
AUD			
CAD			
CNY			
EUR			
HKD			
GBP			
JPY			
SGD			
THB			
USD			
Other currency			
Currency			

Party 4

Pihak 5

IDR			
AUD			
CAD			
CNY			
EUR			
HKD			
GBP			
JPY			
SGD			
THB			
USD			
Mata uang lainnya			
Mata uang			

IDR			
AUD			
CAD			
CNY			
EUR			
HKD			
GBP			
JPY			
SGD			
THB			
USD			
Other currency			
Currency			

Party 5 Pihak 5

IDR			
AUD			
CAD			
CNY			
EUR			
HKD			
GBP			
JPY			
SGD			
THB			
USD			
Mata uang lainnya			
Mata uang			

IDR			
AUD			
CAD			
CNY			
EUR			
HKD			
GBP			
JPY			
SGD			
THB			
USD			
Other currency			
Currency			

Party 5

Pihak 6

IDR			
AUD			
CAD			
CNY			
EUR			
HKD			
GBP			
JPY			
SGD			
THB			
USD			
Mata uang lainnya			
Mata uang			

IDR			
AUD			
CAD			
CNY			
EUR			
HKD			
GBP			
JPY			
SGD			
THB			
USD			
Other currency			
Currency			

Party 6 Pihak 6

IDR			
AUD			
CAD			
CNY			
EUR			
HKD			
GBP			
JPY			
SGD			
THB			
USD			
Mata uang lainnya			
Mata uang			

IDR			
AUD			
CAD			
CNY			
EUR			
HKD			
GBP			
JPY			
SGD			
THB			
USD			
Other currency			
Currency			

Party 6

Pihak 7

IDR			
AUD			
CAD			
CNY			
EUR			
HKD			
GBP			
JPY			
SGD			
THB			
USD			

IDR			
AUD			
CAD			
CNY			
EUR			
HKD			
GBP			
JPY			
SGD			
THB			
USD			

Party 7 Pihak 7

IDR			
AUD			
CAD			
CNY			
EUR			
HKD			
GBP			
JPY			
SGD			
THB			
USD			

IDR			
AUD			
CAD			
CNY			
EUR			
HKD			
GBP			
JPY			
SGD			
THB			
USD			

Party 7

Pihak 8	Mata uang lainnya				Other currency	Party 8	Pihak 8	Mata uang lainnya				Other currency	Party 8
	Mata uang				Currency			Mata uang				Currency	
	IDR				IDR			IDR				IDR	
	AUD				AUD			AUD				AUD	
	CAD				CAD			CAD				CAD	
	CNY				CNY			CNY				CNY	
	EUR				EUR			EUR				EUR	
	HKD				HKD			HKD				HKD	
	GBP				GBP			GBP				GBP	
	JPY				JPY			JPY				JPY	
	SGD				SGD			SGD				SGD	
	THB				THB			THB				THB	
	USD				USD			USD				USD	
Pihak 9	Mata uang lainnya				Other currency	Party 9	Pihak 9	Mata uang lainnya				Other currency	Party 9
	Mata uang				Currency			Mata uang				Currency	
	IDR				IDR			IDR				IDR	
	AUD				AUD			AUD				AUD	
	CAD				CAD			CAD				CAD	
	CNY				CNY			CNY				CNY	
	EUR				EUR			EUR				EUR	
	HKD				HKD			HKD				HKD	
	GBP				GBP			GBP				GBP	
	JPY				JPY			JPY				JPY	
	SGD				SGD			SGD				SGD	
	THB				THB			THB				THB	
	USD				USD			USD				USD	
Pihak 10	Mata uang lainnya				Other currency	Party 10	Pihak 10	Mata uang lainnya				Other currency	Party 10
	Mata uang				Currency			Mata uang				Currency	
	IDR				IDR			IDR				IDR	
	AUD				AUD			AUD				AUD	
	CAD				CAD			CAD				CAD	
	CNY				CNY			CNY				CNY	
	EUR				EUR			EUR				EUR	
	HKD				HKD			HKD				HKD	
	GBP				GBP			GBP				GBP	
	JPY				JPY			JPY				JPY	
	SGD				SGD			SGD				SGD	
	THB				THB			THB				THB	
	USD				USD			USD				USD	
Pihak lainnya atas wesel bayar	Mata uang lainnya				Other currency	Pihak lainnya atas wesel bayar	Pihak lainnya atas wesel bayar	Mata uang lainnya				Other currency	Pihak lainnya atas wesel bayar
	Mata uang				Currency			Mata uang				Currency	
	IDR				IDR			IDR Other parties of notes payable	IDR			IDR Other parties of notes payable	
	AUD				AUD			AUD	AUD			AUD	
	CAD				CAD			CAD	CAD			CAD	
	CNY				CNY			CNY	CNY			CNY	
	EUR				EUR			EUR	EUR			EUR	
	HKD				HKD			HKD	HKD			HKD	
	GBP				GBP			GBP	GBP			GBP	
	JPY				JPY			JPY	JPY			JPY	
SGD				SGD	SGD	SGD			SGD				

THB				THB
USD				USD
Mata uang lainnya				Other currency
Mata uang				Currency

THB				THB
USD				USD
Mata uang lainnya				Other currency
Mata uang				Currency

30 June 2024

Catatan untuk wesel bayar

Notes for notes payable

Catatan untuk wesel bayar

Notes for notes payable

Kreditur Nama Pihak Mata uang	Catatan untuk wesel bayar [baris komponen]			Currency Creditor party name
	Nama pihak	Wesel bayar, nilai dalam mata uang asing	Jumlah wesel bayar	

Kreditur Nama Pihak Mata uang	Catatan untuk wesel bayar [baris komponen]			Currency Creditor party name
	Nama pihak	Wesel bayar, nilai dalam mata uang asing	Jumlah wesel bayar	

Catatan untuk wesel bayar

Notes for notes payable

	30 June 2024	31 December 2023	
Catatan untuk wesel bayar			Notes for notes payable
Jumlah wesel bayar			Total notes payable
Liabilitas jangka panjang yang jatuh tempo dalam satu tahun atas wesel bayar			Current maturities of notes payable
Liabilitas jangka panjang atas wesel bayar			Long-term notes payable

[3630000] Notes to the financial statements - Inventories - Infrastructure Industry

Catatan atas persediaan

Notes for inventories

	<u>30 June 2024</u>	<u>31 December 2023</u>	
Catatan atas persediaan			Notes for inventories
Aset real estat			Real estat assets
Rincian aset real estat			Detailed real estat assets
Tanah			Land
Bangunan dalam konstruksi			Building under construction
Bangunan siap jual			Building available for sale
Aset real estat lainnya			Other real estate assets
Aset real estat kotor			Real estate assets, gross
Cadangan penurunan nilai aset real estat			Allowance for impairment of real estate assets
Aset real estat			Real estate assets
Aset real estat lancar			Current real estate assets
Aset real estat tidak lancar			Non-current real estate assets
Persediaan			Inventories
Rincian persediaan			Detailed inventories
Barang jadi			Finished goods
Barang dalam proses			Work in process
Bahan baku dan bahan pembantu			Raw and indirect material
Suku cadang	102,334,556,817	91,639,987,248	Spareparts
Perlengkapan			Supplies
Barang dagang	14,375,378,276	12,247,231,098	Merchandise inventory
Batubara			Coal
Barang dalam perjalanan			Inventories in transit
Perangkat transmisi dan komunikasi			Communication and transmission infrastructure
Perangkat optical network terminal, access point, set top box			Optical network terminal, access point, set top box infrastructure
Sarana penunjang menara			Supporting facilities tower
Lainnya			Other inventories
Persediaan, kotor	116,709,935,093	103,887,218,346	Inventories, gross
Cadangan penurunan nilai persediaan			Allowance for impairment of inventories
Persediaan	116,709,935,093	103,887,218,346	Inventories
Persediaan lancar	116,709,935,093	103,887,218,346	Current inventories
Persediaan tidak lancar lainnya			Non-current inventories

Cadangan penurunan nilai persediaan

30 June 2024

31 December 2023

Allowance for impairment of inventories

	<u>30 June 2024</u>	<u>31 December 2023</u>	
Cadangan penurunan nilai persediaan			Allowance for impairment of inventories
Mutasi cadangan penurunan nilai persediaan			Movement of allowance for impairment of inventories
Saldo awal Penyisihan Penurunan Nilai Persediaan			Allowance for Impairment of Inventories, beginning balance
Kenaikan/(penurunan) cadangan penurunan nilai persediaan			Increase/(decrease) for allowance for impairment of inventories
Saldo akhir Penyisihan Penurunan Nilai Persediaan			Allowance for Impairment of Inventories, ending balance
Mutasi penyisihan penurunan nilai persediaan			Movement of allowance for impairment of livestock in inventories
Saldo Awal Penyisihan Penurunan Nilai Persediaan Hewan Ternak			Allowance for Impairment of Live Stock Inventory, beginning balance
Kenaikan (penurunan) penyisihan penurunan nilai persediaan hewan ternak			Increase (decrease) of allowance for impairment of live stock inventory
Saldo Akhir Penyisihan Penurunan Nilai Persediaan Hewan Ternak			Allowance for Impairment of Live Stock Inventory, ending balance
Mutasi penyisihan penurunan nilai aset real estat			Movement of allowance for impairment of real estate assets
Saldo awal Penyisihan Penurunan Nilai Aset Real Estat			Allowance for Impairment of Real Estate Assets, beginning balance
Kenaikan (penurunan) penyisihan penurunan nilai aset real estat			Increase (decrease) of allowance for impairment of real estate assets
Saldo akhir Penyisihan Penurunan Nilai Aset Real Estat			Allowance for Impairment of Real Estate Assets, ending balance

[3632000] Disclosure of Notes to the financial statements - Inventories - Infrastructure Industry

Pengungkapan

Disclosure

	30 June 2024	Disclosure
Pengungkapan Pengungkapan catatan atas persediaan	Pada tanggal 30 Juni 2024 dan 31 Desember 2023, persediaan tertentu diasuransikan terhadap risiko kebakaran dan risiko lainnya (Catatan 9). Manajemen yakin bahwa nilai pertanggungan telah cukup untuk menutup kemungkinan kerugian atas persediaan yang dipertanggungungkan.	Disclosure of notes for inventories

[3640100] Notes to the financial statements - Trade Payable, by currency - Infrastructure Industry

**Utang usaha
berdasarkan mata uang**

Trade payables by currency

		Utang usaha [baris komponen]			
		Utang usaha			
Pihak ketiga	IDR	1,076,738,863,001	IDR	Third party	
	AUD	44,925,395,045	AUD		
	CAD		CAD		
	CNY	2,930,040	CNY		
	EUR	417,308,880	EUR		
	HKD		HKD		
	GBP		GBP		
	JPY		JPY		
	SGD	54,991,201,860	SGD		
	THB	35,355,459,287	THB		
	USD	666,558,200,059	USD		
	Mata uang lainnya	8,893,422,190	Other currency		
	Mata uang	1,887,882,780,362	Currency		
Pihak berelasi	IDR		IDR	Related party	
	AUD		AUD		
	CAD		CAD		
	CNY		CNY		
	EUR		EUR		
	HKD		HKD		
	GBP		GBP		
	JPY		JPY		
	SGD		SGD		
	THB		THB		
	USD		USD		
	Mata uang lainnya		Other currency		
	Mata uang		Currency		

**Utang usaha
berdasarkan mata uang**

Trade payables by currency

		Utang usaha [baris komponen]			
		Utang usaha			
Pihak ketiga	IDR	702,887,740,905	IDR	Third party	
	AUD	3,144,454,313	AUD		
	CAD		CAD		
	CNY		CNY		
	EUR	371,194,814	EUR		
	HKD		HKD		
	GBP		GBP		
	JPY		JPY		
	SGD	82,039,534,823	SGD		
	THB	19,393,530,821	THB		
	USD	716,347,739,173	USD		
	Mata uang lainnya	84,338,450	Other currency		
	Mata uang	1,524,268,533,299	Currency		
Pihak berelasi	IDR		IDR	Related party	
	AUD		AUD		
	CAD		CAD		
	CNY		CNY		
	EUR		EUR		
	HKD		HKD		
	GBP		GBP		
	JPY		JPY		
	SGD		SGD		
	THB		THB		
	USD		USD		
	Mata uang lainnya		Other currency		
	Mata uang		Currency		

[3640200_BD] Notes to the financial statements - Trade Payable, by aging (breakdown) - Infrastructure Industry

30 June 2024

Utang usaha berdasarkan umur

Trade payables by aging

Utang usaha berdasarkan umur

Trade payables by aging

		<u>Utang usaha [baris komponen]</u> <u>Utang usaha</u>				<u>Utang usaha [baris komponen]</u> <u>Utang usaha</u>	
Telah jatuh tempo	1 - 30 hari	78,931,373,021	1 - 30 days	Telah jatuh tempo	1 - 30 hari	113,543,522,957	1 - 30 days
	1 - 60 hari		Overdue		1 - 60 hari		Overdue
	1 - 90 hari				1 - 90 hari		
	1 - 180 hari				1 - 180 hari		
	1 - 360 hari				1 - 360 hari		
	31 - 60 hari	83,276,262,571	31 - 60 days		31 - 60 hari	29,589,192,240	31 - 60 days
	61 - 90 hari	81,047,968,151	61 - 90 days		61 - 90 hari	50,437,105,236	61 - 90 days
	61 - 120 hari		61 - 120 days		61 - 120 hari		61 - 120 days
	91 - 120 hari		91 - 120 days		91 - 120 hari		91 - 120 days
	91 - 180 hari		91 - 180 days		91 - 180 hari		91 - 180 days
	121 - 150 hari		121 - 150 days		121 - 150 hari		121 - 150 days
	121 - 180 hari		121 - 180 days		121 - 180 hari		121 - 180 days
	151 - 180 hari		151 - 180 days		151 - 180 hari		151 - 180 days
	181 - 270 hari		181 - 270 days		181 - 270 hari		181 - 270 days
	181 - 360 hari		181 - 360 days		181 - 360 hari		181 - 360 days
	271 - 360 hari		271 - 360 days		271 - 360 hari		271 - 360 days
	361 - 540 hari		361 - 540 days		361 - 540 hari		361 - 540 days
	361 - 720 hari		361 - 720 days		361 - 720 hari		361 - 720 days
	541 - 720 hari		541 - 720 days		541 - 720 hari		541 - 720 days
	721 - 1.080 hari		721 - 1.080 days		721 - 1.080 hari		721 - 1.080 days
	Lebih dari 30 hari		More than 30 days		Lebih dari 30 hari		More than 30 days
	Lebih dari 60 hari		More than 60 days		Lebih dari 60 hari		More than 60 days
	Lebih dari 90 hari	375,901,937,455	More than 90 days		Lebih dari 90 hari	416,101,838,521	More than 90 days
	Lebih dari 120 hari		More than 120 days		Lebih dari 120 hari		More than 120 days
	Lebih dari 150 hari		More than 150 days		Lebih dari 150 hari		More than 150 days

Lebih dari 180 hari		More than 180 days
Lebih dari 270 hari		More than 270 days
Lebih dari 360 hari		More than 360 days
Lebih dari 540 hari		More than 540 days
Lebih dari 720 hari		More than 720 days
Umur	619,157,541,198	Aging

Lebih dari 180 hari		More than 180 days
Lebih dari 270 hari		More than 270 days
Lebih dari 360 hari		More than 360 days
Lebih dari 540 hari		More than 540 days
Lebih dari 720 hari		More than 720 days
Umur	609,671,658,954	Aging

30 June 2024

Utang usaha berdasarkan umur

Trade payables by aging

		<u>Utang usaha [baris komponen]</u>	
		<u>Utang usaha</u>	
Belum jatuh tempo	Umur	1,268,725,239,164	Aging Not yet due

Utang usaha berdasarkan umur

Trade payables by aging

		<u>Utang usaha [baris komponen]</u>	
		<u>Utang usaha</u>	
Belum jatuh tempo	Umur	914,596,874,345	Aging Not yet due

30 June 2024

Utang usaha berdasarkan umur

Trade payables by aging

		<u>Utang usaha [baris komponen]</u>	
		<u>Utang usaha</u>	
Jatuh tempo	Umur	1,887,882,780,362	Aging Due status

Utang usaha berdasarkan umur

Trade payables by aging

		<u>Utang usaha [baris komponen]</u>	
		<u>Utang usaha</u>	
Jatuh tempo	Umur	1,524,268,533,299	Aging Due status

[3640300] Notes to the financial statements - Trade Payable, by list of counterparty - Infrastructure Industry

Rincian utang usaha berdasarkan rincian pihak

Trade payables by list of counterparty

Rincian utang usaha berdasarkan rincian pihak

Trade payables by list of counterparty

		<u>Utang usaha [baris komponen]</u>	
		<u>Nama pihak. utang usaha</u>	<u>Utang usaha</u>
Pihak ketiga	Pihak 1	Jasa bandara	897,707,606,780
	Pihak 2	Pemeliharaan pesawat	826,250,673,565
	Pihak 3	Asuransi	21,577,663,481
	Pihak 4	Kesejahteraan Karyawan	36,048,665,250
	Pihak 5	Jasa boga	7,630,711,534
	Pihak 6	Lain-lain	98,667,459,752
	Pihak 7		
	Pihak 8		
	Pihak 9		
	Pihak 10		
	Pihak lainnya		
	Rincian pihak		1,887,882,780,362
Pihak berelasi	Pihak 1		
	Pihak 2		
	Pihak 3		
	Pihak 4		

Third party	Rank 1, counterparty
	Rank 2, counterparty
	Rank 3, counterparty
	Rank 4, counterparty
	Rank 5, counterparty
	Rank 6, counterparty
	Rank 7, counterparty
	Rank 8, counterparty
	Rank 9, counterparty
	Rank 10, counterparty
	Others, counterparty
	List of counterparty
Related party	Rank 1, counterparty
	Rank 2, counterparty
	Rank 3, counterparty
	Rank 4,

		<u>Utang usaha [baris komponen]</u>	
		<u>Nama pihak. utang usaha</u>	<u>Utang usaha</u>
Pihak ketiga	Pihak 1	Jasa bandara	781,524,190,838
	Pihak 2	Pemeliharaan pesawat	644,622,259,119
	Pihak 3	Asuransi	43,303,687,179
	Pihak 4	Kesejahteraan Karyawan	27,175,014,204
	Pihak 5	Jasa boga	4,092,794,005
	Pihak 6	Lain-lain	23,550,587,954
	Pihak 7		
	Pihak 8		
	Pihak 9		
	Pihak 10		
	Pihak lainnya		
	Rincian pihak		1,524,268,533,299
Pihak berelasi	Pihak 1		
	Pihak 2		
	Pihak 3		
	Pihak 4		

Third party	Rank 1, counterparty
	Rank 2, counterparty
	Rank 3, counterparty
	Rank 4, counterparty
	Rank 5, counterparty
	Rank 6, counterparty
	Rank 7, counterparty
	Rank 8, counterparty
	Rank 9, counterparty
	Rank 10, counterparty
	Others, counterparty
	List of counterparty
Related party	Rank 1, counterparty
	Rank 2, counterparty
	Rank 3, counterparty
	Rank 4,

Pihak 5		
Pihak 6		
Pihak 7		
Pihak 8		
Pihak 9		
Pihak 10		
Pihak lainnya		
Rincian pihak		

counterparty
Rank 5,
counterparty
Rank 6,
counterparty
Rank 7,
counterparty
Rank 8,
counterparty
Rank 9,
counterparty
Rank 10,
counterparty
Others,
counterparty
List of
counterparty

Pihak 5		
Pihak 6		
Pihak 7		
Pihak 8		
Pihak 9		
Pihak 10		
Pihak lainnya		
Rincian pihak		

counterparty
Rank 5,
counterparty
Rank 6,
counterparty
Rank 7,
counterparty
Rank 8,
counterparty
Rank 9,
counterparty
Rank 10,
counterparty
Others,
counterparty
List of
counterparty

[3670000] Notes to the financial statements - Cost of Good Sold - Infrastructure Industry

Beban pokok penjualan

Cost of good sold

	30 June 2024	30 June 2023	
Beban pokok penjualan			Cost of good sold
Persediaan bahan baku awal			Beginning raw inventory
Pembelian bahan baku			Purchased raw inventory
Persediaan bahan baku akhir			Ending raw inventory
Bahan baku yang digunakan			Raw inventory used
Beban jasa			Service Cost
Makan dan minuman			Food and beverage
Material			Material usage
Pertambangan			Mining cost
Royalti kepada pemerintah			Royalties to government
Pengangkutan dan bongkar muat			Freight and handling costs
Biaya reklamasi dan penutupan tambang			Mine reclamation and closure costs
Biaya pelaksanaan proyek			Project implementation costs
Subkontraktor			Subcontractor
Upah, tenaga kerja langsung	337,313,790,676	299,309,146,514	Wages and direct labor
Amortisasi			Amortization
Depresiasi	448,522,902,625	378,754,858,414	Depreciation
Sewa	28,944,853,464	97,284,968,921	Rent cost
Perbaikan dan pemeliharaan	770,000,777,523	646,952,616,550	Repairs and maintenance
Pemrosesan barang tambang			Mining product proces
Beban utilitas			Utilities expense
Beban bahan bakar	1,777,213,245,615	1,394,607,306,940	Fuel expenses
Biaya pabrikasi lainnya	1,106,437,880,578	488,975,103,940	Other manufacturing overhead
Jumlah biaya produksi	4,468,433,450,481	3,305,884,001,279	Total production cost
Barang setengah jadi awal			Beginning wip inventory
Barang setengah jadi akhir			Ending wip inventory
Harga pokok produksi	4,468,433,450,481	3,305,884,001,279	Cost of goods manufactured
Barang jadi awal			Beginning finish goods inventory
Pembelian barang jadi			Purchased finish goods inventory
Barang jadi akhir			Ending finish goods inventory
Realti dan properti			Realty and property
Biaya konstruksi atas proyek konsesi			Construction of cost of concession project
Biaya overhead lainnya			Overhead

Beban pokok pendapatan lainnya			Other cost of goods sold
Beban pokok penjualan dan pendapatan	4,468,433,450,481	3,305,884,001,279	Cost of sales and revenue

[3671000] Disclosure of Notes to the financial statements - Cost of Goods Sold - Infrastructure Industry

Pengungkapan

Disclosure

30 June 2024

Pengungkapan

Disclosure

Pengungkapan catatan atas beban pokok penjualan

Disclosure of notes for cost of goods sold

[3691000a_BD] Notes to the financial statements - Long-Term Bank Loans (breakdown) - Infrastructure Industry

30 June 2024

Catatan untuk utang bank jangka panjang

Notes for long-term bank loan

Catatan untuk utang bank jangka panjang

Notes for long-term bank loan

Catatan untuk utang bank jangka panjang [baris komponen]				Catatan untuk utang bank jangka panjang [baris komponen]			
		Utang bank, nilai dalam mata uang asing	Jumlah utang bank, kotor			Utang bank, nilai dalam mata uang asing	Jumlah utang bank, kotor
Bank Central Asia Tbk	IDR			Bank Central Asia Tbk	IDR		
	AUD				AUD		
	CAD				CAD		
	CNY				CNY		
	EUR				EUR		
	HKD				HKD		
	GBP				GBP		
	JPY				JPY		
	SGD				SGD		
	THB				THB		
	USD				USD		
	Mata uang lainnya				Other currency		
	Mata uang				Currency		
	Bank Rakyat Indonesia (Persero) Tbk	IDR				Bank Rakyat Indonesia (Persero) Tbk	IDR
AUD				AUD			
CAD				CAD			
CNY				CNY			
EUR				EUR			
HKD				HKD			
GBP				GBP			
JPY				JPY			
SGD				SGD			
THB				THB			

	USD				USD					USD	
	Mata uang lainnya				Other currency					Other currency	
	Mata uang				Currency					Currency	
Bank Mandiri (Persero) Tbk	IDR			Bank Mandiri (Persero) Tbk	IDR	Bank Mandiri (Persero) Tbk	IDR			Bank Mandiri (Persero) Tbk	IDR
	AUD				AUD		AUD				AUD
	CAD				CAD		CAD				CAD
	CNY				CNY		CNY				CNY
	EUR				EUR		EUR				EUR
	HKD				HKD		HKD				HKD
	GBP				GBP		GBP				GBP
	JPY				JPY		JPY				JPY
	SGD				SGD		SGD				SGD
	THB				THB		THB				THB
	USD				USD		USD				USD
	Mata uang lainnya				Other currency		Mata uang lainnya				Other currency
	Mata uang				Currency		Mata uang				Currency
Bank Syariah Indonesia Tbk	IDR			Bank Syariah Indonesia Tbk	IDR	Bank Syariah Indonesia Tbk	IDR			Bank Syariah Indonesia Tbk	IDR
	AUD				AUD		AUD				AUD
	CAD				CAD		CAD				CAD
	CNY				CNY		CNY				CNY
	EUR				EUR		EUR				EUR
	HKD				HKD		HKD				HKD
	GBP				GBP		GBP				GBP
	JPY				JPY		JPY				JPY
	SGD				SGD		SGD				SGD
	THB				THB		THB				THB
	USD				USD		USD				USD
	Mata uang lainnya				Other currency		Mata uang lainnya				Other currency
	Mata uang				Currency		Mata uang				Currency
Bank Negara Indonesia (Persero) Tbk	IDR			Bank Negara Indonesia (Persero) Tbk	IDR	Bank Negara Indonesia (Persero) Tbk	IDR			Bank Negara Indonesia (Persero) Tbk	IDR
	AUD				AUD		AUD				AUD
	CAD				CAD		CAD				CAD

	CNY				CNY				CNY	
	EUR				EUR				EUR	
	HKD				HKD				HKD	
	GBP				GBP				GBP	
	JPY				JPY				JPY	
	SGD				SGD				SGD	
	THB				THB				THB	
	USD				USD				USD	
	Mata uang lainnya				Other currency				Other currency	
	Mata uang				Currency				Currency	
Bank Jago Tbk	IDR			Bank Jago Tbk	IDR	Bank Jago Tbk			Bank Jago Tbk	IDR
	AUD				AUD					AUD
	CAD				CAD					CAD
	CNY				CNY					CNY
	EUR				EUR					EUR
	HKD				HKD					HKD
	GBP				GBP					GBP
	JPY				JPY					JPY
	SGD				SGD					SGD
	THB				THB					THB
	USD				USD					USD
	Mata uang lainnya				Other currency					Other currency
	Mata uang				Currency					Currency
Bank Permata Tbk	IDR			Bank Permata Tbk	IDR	Bank Permata Tbk			Bank Permata Tbk	IDR
	AUD				AUD					AUD
	CAD				CAD					CAD
	CNY				CNY					CNY
	EUR				EUR					EUR
	HKD				HKD					HKD
	GBP				GBP					GBP
	JPY				JPY					JPY
	SGD				SGD					SGD
	THB				THB					THB
	USD				USD					USD

	Mata uang lainnya			Other currency		Mata uang lainnya			Other currency	
	Mata uang			Currency		Mata uang			Currency	
Bank Mega Tbk	IDR			Bank Mega Tbk	IDR	Bank Mega Tbk	IDR		Bank Mega Tbk	IDR
	AUD				AUD		AUD			AUD
	CAD				CAD		CAD			CAD
	CNY				CNY		CNY			CNY
	EUR				EUR		EUR			EUR
	HKD				HKD		HKD			HKD
	GBP				GBP		GBP			GBP
	JPY				JPY		JPY			JPY
	SGD				SGD		SGD			SGD
	THB				THB		THB			THB
	USD				USD		USD			USD
	Mata uang lainnya				Other currency		Mata uang lainnya			Other currency
Mata uang				Currency		Mata uang			Currency	
Bank Mayapada Internasional Tbk	IDR			Bank Mayapada Internasional Tbk	IDR	Bank Mayapada Internasional Tbk	IDR		Bank Mayapada Internasional Tbk	IDR
	AUD				AUD		AUD			AUD
	CAD				CAD		CAD			CAD
	CNY				CNY		CNY			CNY
	EUR				EUR		EUR			EUR
	HKD				HKD		HKD			HKD
	GBP				GBP		GBP			GBP
	JPY				JPY		JPY			JPY
	SGD				SGD		SGD			SGD
	THB				THB		THB			THB
	USD				USD		USD			USD
	Mata uang lainnya				Other currency		Mata uang lainnya			Other currency
Mata uang				Currency		Mata uang			Currency	
Bank Danamon Indonesia Tbk	IDR			Bank Danamon Indonesia Tbk	IDR	Bank Danamon Indonesia Tbk	IDR		Bank Danamon Indonesia Tbk	IDR
	AUD				AUD		AUD			AUD
	CAD				CAD		CAD			CAD
	CNY				CNY		CNY			CNY

	EUR				EUR				EUR	
	HKD				HKD				HKD	
	GBP				GBP				GBP	
	JPY				JPY				JPY	
	SGD				SGD				SGD	
	THB				THB				THB	
	USD				USD				USD	
	Mata uang lainnya				Other currency				Other currency	
	Mata uang				Currency				Currency	
Bank BTPN Syariah Tbk	IDR			Bank BTPN Syariah Tbk	IDR	Bank BTPN Syariah Tbk			Bank BTPN Syariah Tbk	IDR
	AUD				AUD					AUD
	CAD				CAD					CAD
	CNY				CNY					CNY
	EUR				EUR					EUR
	HKD				HKD					HKD
	GBP				GBP					GBP
	JPY				JPY					JPY
	SGD				SGD					SGD
	THB				THB					THB
	USD				USD					USD
	Mata uang lainnya				Other currency					Other currency
	Mata uang				Currency					Currency
Bank Maybank Indonesia Tbk	IDR			Bank Maybank Indonesia Tbk	IDR	Bank Maybank Indonesia Tbk			Bank Maybank Indonesia Tbk	IDR
	AUD				AUD					AUD
	CAD				CAD					CAD
	CNY				CNY					CNY
	EUR				EUR					EUR
	HKD				HKD					HKD
	GBP				GBP					GBP
	JPY				JPY					JPY
	SGD				SGD					SGD
	THB				THB					THB
	USD				USD					USD
	Mata uang				Other currency					Other currency

	lainnya					lainnya					
	Mata uang				Currency	Mata uang				Currency	
Bank Pan Indonesia Tbk	IDR			Bank Pan Indonesia Tbk	IDR	Bank Pan Indonesia Tbk	IDR		Bank Pan Indonesia Tbk	IDR	
	AUD				AUD		AUD			AUD	
	CAD				CAD		CAD			CAD	
	CNY				CNY		CNY			CNY	
	EUR				EUR		EUR			EUR	
	HKD				HKD		HKD			HKD	
	GBP				GBP		GBP			GBP	
	JPY				JPY		JPY			JPY	
	SGD				SGD		SGD			SGD	
	THB				THB		THB			THB	
	USD				USD		USD			USD	
	Mata uang lainnya				Other currency		Mata uang lainnya			Other currency	
	Mata uang				Currency		Mata uang			Currency	
Bank Cimb Niaga Tbk	IDR	115,000,000,000	115,000,000,000	Bank Cimb Niaga Tbk	IDR	Bank Cimb Niaga Tbk	IDR	135,000,000,000	135,000,000,000	Bank Cimb Niaga Tbk	IDR
	AUD				AUD		AUD				AUD
	CAD				CAD		CAD				CAD
	CNY				CNY		CNY				CNY
	EUR				EUR		EUR				EUR
	HKD				HKD		HKD				HKD
	GBP				GBP		GBP				GBP
	JPY				JPY		JPY				JPY
	SGD				SGD		SGD				SGD
	THB				THB		THB				THB
	USD				USD		USD	5,761,350	88,817,002,424		USD
	Mata uang lainnya	4,907,816	80,591,246,530		Other currency		Mata uang lainnya				Other currency
	Mata uang		195,591,246,530		Currency		Mata uang		223,817,002,424		Currency
Bank Rakyat Indonesia Agroniaga Tbk	IDR			Bank Rakyat Indonesia Agroniaga Tbk	IDR	Bank Rakyat Indonesia Agroniaga Tbk	IDR			Bank Rakyat Indonesia Agroniaga Tbk	IDR
	AUD				AUD		AUD				AUD
	CAD				CAD		CAD				CAD
	CNY				CNY		CNY				CNY
	EUR				EUR		EUR				EUR
	HKD				HKD		HKD				HKD

	GBP				GBP				GBP	
	JPY				JPY				JPY	
	SGD				SGD				SGD	
	THB				THB				THB	
	USD				USD				USD	
	Mata uang lainnya				Other currency				Other currency	
	Mata uang				Currency				Currency	
Bank Btpn Tbk	IDR			Bank Btpn Tbk	IDR	Bank Btpn Tbk			Bank Btpn Tbk	IDR
	AUD				AUD					AUD
	CAD				CAD					CAD
	CNY				CNY					CNY
	EUR				EUR					EUR
	HKD				HKD					HKD
	GBP				GBP					GBP
	JPY				JPY					JPY
	SGD				SGD					SGD
	THB				THB					THB
	USD				USD					USD
	Mata uang lainnya				Other currency					Other currency
	Mata uang				Currency					Currency
Bank Tabungan Negara (Persero) Tbk	IDR			Bank Tabungan Negara (Persero) Tbk	IDR	Bank Tabungan Negara (Persero) Tbk			Bank Tabungan Negara (Persero) Tbk	IDR
	AUD				AUD					AUD
	CAD				CAD					CAD
	CNY				CNY					CNY
	EUR				EUR					EUR
	HKD				HKD					HKD
	GBP				GBP					GBP
	JPY				JPY					JPY
	SGD				SGD					SGD
	THB				THB					THB
	USD				USD					USD
	Mata uang lainnya				Other currency					Other currency
	Mata				Currency					Currency

Bank OCBC Nisp Tbk	uang			Bank OCBC Nisp Tbk	IDR			Bank OCBC Nisp Tbk	uang			Bank OCBC Nisp Tbk	IDR				
	IDR				Tbk	AUD				IDR				Tbk	AUD		
	AUD					CAD				AUD					AUD		
	CAD					CNY				CAD					CAD		
	CNY					EUR				CNY					CNY		
	EUR					HKD				EUR					EUR		
	HKD					GBP				HKD					HKD		
	GBP					JPY				GBP					GBP		
	JPY					SGD				JPY					JPY		
	SGD					THB				SGD					SGD		
	THB					USD				THB					THB		
	USD					Other currency				USD					USD		
	Mata uang lainnya					Currency				Mata uang lainnya					Other currency		
	Mata uang									Mata uang					Currency		
Bank KB Bukopin Tbk	IDR			Bank KB Bukopin Tbk	IDR			Bank KB Bukopin Tbk	IDR			Bank KB Bukopin Tbk	IDR				
	AUD				Tbk	AUD				AUD				Tbk	AUD		
	CAD					CAD				AUD					AUD		
	CNY					CNY				CAD					CAD		
	EUR					EUR				CNY					CNY		
	HKD					HKD				EUR					EUR		
	GBP					GBP				HKD					HKD		
	JPY					JPY				GBP					GBP		
	SGD					SGD				JPY					JPY		
	THB					THB				SGD					SGD		
	USD					Other currency				THB					THB		
	Mata uang lainnya					Currency				USD					USD		
	Mata uang									Mata uang lainnya					Other currency		
										Mata uang					Currency		
Bank Pembangunan Daerah Jawa Barat dan Banten Tbk	IDR			Bank Pembangunan Daerah Jawa Barat dan Banten Tbk	IDR			Bank Pembangunan Daerah Jawa Barat dan Banten Tbk	IDR			Bank Pembangunan Daerah Jawa Barat dan Banten Tbk	IDR				
	AUD				AUD				AUD				AUD				
	CAD					CAD				CAD					CAD		
	CNY					CNY				CNY					CNY		
	EUR					EUR				EUR					EUR		
	HKD					HKD				HKD					HKD		
	GBP					GBP				GBP					GBP		

	JPY				JPY				JPY	
	SGD				SGD				SGD	
	THB				THB				THB	
	USD				USD				USD	
	Mata uang lainnya				Other currency				Other currency	
	Mata uang				Currency				Currency	
Pinjaman sindikasi	IDR			Syndicated bank loans	IDR	Pinjaman sindikasi			Syndicated bank loans	IDR
	AUD				AUD					AUD
	CAD				CAD					CAD
	CNY				CNY					CNY
	EUR				EUR					EUR
	HKD				HKD					HKD
	GBP				GBP					GBP
	JPY				JPY					JPY
	SGD				SGD					SGD
	THB				THB					THB
	USD				USD					USD
	Mata uang lainnya				Other currency					Other currency
	Mata uang				Currency					Currency
Bank asing lainnya	IDR			Other foreign banks	IDR	Bank asing lainnya			Other foreign banks	IDR
	AUD				AUD					AUD
	CAD				CAD					CAD
	CNY				CNY					CNY
	EUR				EUR					EUR
	HKD				HKD					HKD
	GBP				GBP					GBP
	JPY				JPY					JPY
	SGD				SGD					SGD
	THB				THB					THB
	USD				USD					USD
	Mata uang lainnya				Other currency					Other currency
	Mata uang				Currency					Currency

Bank lokal lainnya	IDR		
	AUD		
	CAD		
	CNY		
	EUR		
	HKD		
	GBP		
	JPY		
	SGD		
	THB		
	USD		
	Mata uang lainnya		
	Mata uang		

Other local banks	IDR		
	AUD		
	CAD		
	CNY		
	EUR		
	HKD		
	GBP		
	JPY		
	SGD		
	THB		
	USD		
	Other currency		
	Currency		

Bank lokal lainnya	IDR		
	AUD		
	CAD		
	CNY		
	EUR		
	HKD		
	GBP		
	JPY		
	SGD		
	THB		
	USD		
	Mata uang lainnya		
	Mata uang		

Other local banks	IDR		
	AUD		
	CAD		
	CNY		
	EUR		
	HKD		
	GBP		
	JPY		
	SGD		
	THB		
	USD		
	Other currency		
	Currency		

30 June 2024

Catatan untuk utang bank jangka panjang

Notes for long-term bank loan

		Catatan untuk utang bank jangka panjang [baris komponen]			
Kreditur nama bank	Mata uang	Utang bank, nilai dalam mata uang asing	Jumlah utang bank, kotor	Creditor bank name	Currency
			195,591,246,530		

Catatan untuk utang bank jangka panjang

Notes for long-term bank loan

		Catatan untuk utang bank jangka panjang [baris komponen]			
Kreditur nama bank	Mata uang	Utang bank, nilai dalam mata uang asing	Jumlah utang bank, kotor	Creditor bank name	Currency
			223,817,002,424		

Catatan untuk utang bank jangka panjang

Notes for long-term bank loan

	30 June 2024	31 December 2023	
Catatan untuk utang bank jangka panjang			Notes for long-term bank loan
Jumlah utang bank, kotor	195,591,246,530	223,817,002,424	Total bank loans, gross
Biaya penerbitan utang bank yang belum diamortisasi			Unamortized bank loan issuance cost
Jumlah utang bank, bersih	195,591,246,530	223,817,002,424	Total bank loan, net
Liabilitas jangka panjang yang jatuh tempo dalam satu tahun atas utang bank	195,591,246,530	223,817,002,424	Current maturities of bank loans
Liabilitas jangka panjang atas utang bank			Long-term bank loans

[3691100] Disclosure of Notes to the financial statements - Long-Term Bank Loans - Infrastructure Industry

Pengungkapan

Disclosure

	30 June 2024	Disclosure
Pengungkapan Pengungkapan catatan atas utang bank jangka panjang	IAA dikenakan beban bunga masing-masing sebesar Rp8.340.410.305 dan Rp9.881.915.267 untuk periode 30 Juni 2024 dan 2023 yang dicatat sebagai bagian dari akun keuangan dalam laporan laba rugi dan penghasilan komprehensif lain konsolidasian (Catatan 27).	Disclosure of notes for long-term bank loans

[3692000_BD] Notes to the financial statements - Long-Term Bank Loans Interest Information (breakdown) - Infrastructure Industry

30 June 2024

Catatan untuk utang bank jangka panjang

Notes for long-term bank loan

Catatan untuk utang bank jangka panjang

Notes for long-term bank loan

		<u>Catatan untuk utang bank jangka panjang [baris komponen]</u>						<u>Catatan untuk utang bank jangka panjang [baris komponen]</u>										
		<u>Utang bank, nilai dalam mata uang asing</u>	<u>Jatuh tempo utang bank jangka panjang</u>	<u>Bunga utang bank jangka panjang</u>	<u>Jenis bunga utang bank jangka panjang</u>			<u>Utang bank, nilai dalam mata uang asing</u>	<u>Jatuh tempo utang bank jangka panjang</u>	<u>Bunga utang bank jangka panjang</u>	<u>Jenis bunga utang bank jangka panjang</u>							
Bank Central Asia Tbk	IDR					Bank Central Asia Tbk	IDR					Bank Central Asia Tbk	IDR					
	AUD						AUD							AUD				
	CAD						CAD							CAD				
	CNY						CNY							CNY				
	EUR						EUR							EUR				
	HKD						HKD							HKD				
	GBP						GBP							GBP				
	JPY						JPY							JPY				
	SGD						SGD							SGD				
	THB						THB							THB				
	USD						USD							USD				
	Mata uang lainnya						Other currency							Mata uang lainnya				
	Bank Rakyat Indonesia (Persero) Tbk	IDR						Bank Rakyat Indonesia (Persero) Tbk	IDR						Bank Rakyat Indonesia (Persero) Tbk	IDR		
AUD						AUD							AUD					
CAD						CAD							CAD					
CNY						CNY							CNY					
EUR						EUR							EUR					
HKD						HKD							HKD					
GBP						GBP							GBP					
JPY						JPY							JPY					
SGD						SGD							SGD					
THB						THB							THB					

	USD				
	Mata uang lainnya				
Bank Mandiri (Persero) Tbk	IDR				
	AUD				
	CAD				
	CNY				
	EUR				
	HKD				
	GBP				
	JPY				
	SGD				
	THB				
	USD				
Mata uang lainnya					
Bank Syariah Indonesia Tbk	IDR				
	AUD				
	CAD				
	CNY				
	EUR				
	HKD				
	GBP				
	JPY				
	SGD				
	THB				
	USD				
Mata uang lainnya					
Bank Negara Indonesia (Persero) Tbk	IDR				
	AUD				
	CAD				
	CNY				
	EUR				
	HKD				
	GBP				
	JPY				

	USD
	Other currency
Bank Mandiri (Persero) Tbk	IDR
	AUD
	CAD
	CNY
	EUR
	HKD
	GBP
	JPY
	SGD
	THB
	USD
Other currency	
Bank Syariah Indonesia Tbk	IDR
	AUD
	CAD
	CNY
	EUR
	HKD
	GBP
	JPY
	SGD
	THB
	USD
Other currency	
Bank Negara Indonesia (Persero) Tbk	IDR
	AUD
	CAD
	CNY
	EUR
	HKD
	GBP
	JPY

	USD				
	Mata uang lainnya				
Bank Mandiri (Persero) Tbk	IDR				
	AUD				
	CAD				
	CNY				
	EUR				
	HKD				
	GBP				
	JPY				
	SGD				
	THB				
	USD				
Mata uang lainnya					
Bank Syariah Indonesia Tbk	IDR				
	AUD				
	CAD				
	CNY				
	EUR				
	HKD				
	GBP				
	JPY				
	SGD				
	THB				
	USD				
Mata uang lainnya					
Bank Negara Indonesia (Persero) Tbk	IDR				
	AUD				
	CAD				
	CNY				
	EUR				
	HKD				
	GBP				
	JPY				

	USD
	Other currency
Bank Mandiri (Persero) Tbk	IDR
	AUD
	CAD
	CNY
	EUR
	HKD
	GBP
	JPY
	SGD
	THB
	USD
Other currency	
Bank Syariah Indonesia Tbk	IDR
	AUD
	CAD
	CNY
	EUR
	HKD
	GBP
	JPY
	SGD
	THB
	USD
Other currency	
Bank Negara Indonesia (Persero) Tbk	IDR
	AUD
	CAD
	CNY
	EUR
	HKD
	GBP
	JPY

	SGD				
	THB				
	USD				
	Mata uang lainnya				
Bank Jago Tbk	IDR				
	AUD				
	CAD				
	CNY				
	EUR				
	HKD				
	GBP				
	JPY				
	SGD				
	THB				
	USD				
	Mata uang lainnya				
Bank Permata Tbk	IDR				
	AUD				
	CAD				
	CNY				
	EUR				
	HKD				
	GBP				
	JPY				
	SGD				
	THB				
	USD				
	Mata uang lainnya				
Bank Mega Tbk	IDR				
	AUD				
	CAD				
	CNY				
	EUR				
	HKD				

	SGD				
	THB				
	USD				
	Other currency				
Bank Jago Tbk	IDR				
	AUD				
	CAD				
	CNY				
	EUR				
	HKD				
	GBP				
	JPY				
	SGD				
	THB				
	USD				
	Other currency				
Bank Permata Tbk	IDR				
	AUD				
	CAD				
	CNY				
	EUR				
	HKD				
	GBP				
	JPY				
	SGD				
	THB				
	USD				
	Other currency				
Bank Mega Tbk	IDR				
	AUD				
	CAD				
	CNY				
	EUR				
	HKD				

	SGD				
	THB				
	USD				
	Mata uang lainnya				
Bank Jago Tbk	IDR				
	AUD				
	CAD				
	CNY				
	EUR				
	HKD				
	GBP				
	JPY				
	SGD				
	THB				
	USD				
	Mata uang lainnya				
Bank Permata Tbk	IDR				
	AUD				
	CAD				
	CNY				
	EUR				
	HKD				
	GBP				
	JPY				
	SGD				
	THB				
	USD				
	Mata uang lainnya				
Bank Mega Tbk	IDR				
	AUD				
	CAD				
	CNY				
	EUR				
	HKD				

	SGD				
	THB				
	USD				
	Other currency				
Bank Jago Tbk	IDR				
	AUD				
	CAD				
	CNY				
	EUR				
	HKD				
	GBP				
	JPY				
	SGD				
	THB				
	USD				
	Other currency				
Bank Permata Tbk	IDR				
	AUD				
	CAD				
	CNY				
	EUR				
	HKD				
	GBP				
	JPY				
	SGD				
	THB				
	USD				
	Other currency				
Bank Mega Tbk	IDR				
	AUD				
	CAD				
	CNY				
	EUR				
	HKD				

	GBP						GBP								GBP	
	JPY						JPY								JPY	
	SGD						SGD								SGD	
	THB						THB								THB	
	USD						USD								USD	
	Mata uang lainnya						Other currency								Other currency	
Bank Mayapada Internasional Tbk	IDR						Bank Mayapada Internasional Tbk	IDR	Bank Mayapada Internasional Tbk	IDR					Bank Mayapada Internasional Tbk	IDR
	AUD							AUD		AUD						AUD
	CAD							CAD		CAD						CAD
	CNY							CNY		CNY						CNY
	EUR							EUR		EUR						EUR
	HKD							HKD		HKD						HKD
	GBP							GBP		GBP						GBP
	JPY							JPY		JPY						JPY
	SGD							SGD		SGD						SGD
	THB							THB		THB						THB
	USD							USD		USD						USD
	Mata uang lainnya							Other currency		Mata uang lainnya						Other currency
Bank Danamon Indonesia Tbk	IDR						Bank Danamon Indonesia Tbk	IDR	Bank Danamon Indonesia Tbk	IDR					Bank Danamon Indonesia Tbk	IDR
	AUD							AUD		AUD						AUD
	CAD							CAD		CAD						CAD
	CNY							CNY		CNY						CNY
	EUR							EUR		EUR						EUR
	HKD							HKD		HKD						HKD
	GBP							GBP		GBP						GBP
	JPY							JPY		JPY						JPY
	SGD							SGD		SGD						SGD
	THB							THB		THB						THB
	USD							USD		USD						USD
	Mata uang lainnya							Other currency		Mata uang lainnya						Other currency
Bank BTPN Syariah Tbk	IDR						Bank BTPN Syariah Tbk	IDR	Bank BTPN Syariah Tbk	IDR					Bank BTPN Syariah Tbk	IDR
	AUD							AUD		AUD						AUD
	CAD							CAD		CAD						CAD
	CNY							CNY		CNY						CNY

	EUR						EUR	EUR						EUR		
	HKD						HKD	HKD						HKD		
	GBP						GBP	GBP						GBP		
	JPY						JPY	JPY						JPY		
	SGD						SGD	SGD						SGD		
	THB						THB	THB						THB		
	USD						USD	USD						USD		
	Mata uang lainnya						Other currency	Mata uang lainnya						Other currency		
Bank Maybank Indonesia Tbk	IDR						Bank Maybank Indonesia Tbk	IDR	Bank Maybank Indonesia Tbk	IDR				Bank Maybank Indonesia Tbk	IDR	
	AUD							AUD		AUD					AUD	
	CAD							CAD		CAD					CAD	
	CNY							CNY		CNY					CNY	
	EUR							EUR		EUR					EUR	
	HKD							HKD		HKD					HKD	
	GBP							GBP		GBP					GBP	
	JPY							JPY		JPY					JPY	
	SGD							SGD		SGD					SGD	
	THB							THB		THB					THB	
	USD							USD		USD					USD	
	Mata uang lainnya							Other currency		Mata uang lainnya					Other currency	
Bank Pan Indonesia Tbk	IDR						Bank Pan Indonesia Tbk	IDR	Bank Pan Indonesia Tbk	IDR				Bank Pan Indonesia Tbk	IDR	
	AUD							AUD		AUD					AUD	
	CAD							CAD		CAD					CAD	
	CNY							CNY		CNY					CNY	
	EUR							EUR		EUR					EUR	
	HKD							HKD		HKD					HKD	
	GBP							GBP		GBP					GBP	
	JPY							JPY		JPY					JPY	
	SGD							SGD		SGD					SGD	
	THB							THB		THB					THB	
	USD							USD		USD					USD	
	Mata uang lainnya							Other currency		Mata uang lainnya					Other currency	
Bank Cimb Niaga Tbk	IDR	115,000,000,000	1 Januari 2027	0.0995	suku bunga tahunan		Bank Cimb Niaga Tbk	IDR	Bank Cimb Niaga Tbk	IDR	135,000,000,000	1 Januari 2027	0.0995	suku bunga tahunan	Bank Cimb Niaga Tbk	IDR

				floating
	AUD			
	CAD			
	CNY			
	EUR			
	HKD			
	GBP			
	JPY			
	SGD			
	THB			
	USD	4,907,816	1 Januari 2027	0.05
				suku bunga tahunan floating
	Mata uang lainnya			
Bank Rakyat Indonesia Agroniaga Tbk	IDR			
	AUD			
	CAD			
	CNY			
	EUR			
	HKD			
	GBP			
	JPY			
	SGD			
	THB			
	USD			
	Mata uang lainnya			
Bank Btpn Tbk	IDR			
	AUD			
	CAD			
	CNY			
	EUR			
	HKD			
	GBP			
	JPY			
	SGD			
	THB			

				floating
	AUD			
	CAD			
	CNY			
	EUR			
	HKD			
	GBP			
	JPY			
	SGD			
	THB			
	USD			
				suku bunga tahunan floating
	Mata uang lainnya			
Bank Rakyat Indonesia Agroniaga Tbk	IDR			
	AUD			
	CAD			
	CNY			
	EUR			
	HKD			
	GBP			
	JPY			
	SGD			
	THB			
	USD			
	Mata uang lainnya			
Bank Btpn Tbk	IDR			
	AUD			
	CAD			
	CNY			
	EUR			
	HKD			
	GBP			
	JPY			
	SGD			
	THB			

				floating
	AUD			
	CAD			
	CNY			
	EUR			
	HKD			
	GBP			
	JPY			
	SGD			
	THB			
	USD	5,761,350	1 Januari 2027	0.05
				suku bunga tahunan floating
	Mata uang lainnya			
Bank Rakyat Indonesia Agroniaga Tbk	IDR			
	AUD			
	CAD			
	CNY			
	EUR			
	HKD			
	GBP			
	JPY			
	SGD			
	THB			
	USD			
	Mata uang lainnya			
Bank Btpn Tbk	IDR			
	AUD			
	CAD			
	CNY			
	EUR			
	HKD			
	GBP			
	JPY			
	SGD			
	THB			

				floating
	AUD			
	CAD			
	CNY			
	EUR			
	HKD			
	GBP			
	JPY			
	SGD			
	THB			
	USD			
				suku bunga tahunan floating
	Mata uang lainnya			
Bank Rakyat Indonesia Agroniaga Tbk	IDR			
	AUD			
	CAD			
	CNY			
	EUR			
	HKD			
	GBP			
	JPY			
	SGD			
	THB			
	USD			
	Mata uang lainnya			
Bank Btpn Tbk	IDR			
	AUD			
	CAD			
	CNY			
	EUR			
	HKD			
	GBP			
	JPY			
	SGD			
	THB			

	USD				
	Mata uang lainnya				
Bank Tabungan Negara (Persero) Tbk	IDR				
	AUD				
	CAD				
	CNY				
	EUR				
	HKD				
	GBP				
	JPY				
	SGD				
	THB				
	USD				
Mata uang lainnya					
Bank OCBC Nisp Tbk	IDR				
	AUD				
	CAD				
	CNY				
	EUR				
	HKD				
	GBP				
	JPY				
	SGD				
	THB				
	USD				
Mata uang lainnya					
Bank KB Bukopin Tbk	IDR				
	AUD				
	CAD				
	CNY				
	EUR				
	HKD				
	GBP				
JPY					

	USD				
	Other currency				
Bank Tabungan Negara (Persero) Tbk	IDR				
	AUD				
	CAD				
	CNY				
	EUR				
	HKD				
	GBP				
	JPY				
	SGD				
	THB				
	USD				
Other currency					
Bank OCBC Nisp Tbk	IDR				
	AUD				
	CAD				
	CNY				
	EUR				
	HKD				
	GBP				
	JPY				
	SGD				
	THB				
	USD				
Other currency					
Bank KB Bukopin Tbk	IDR				
	AUD				
	CAD				
	CNY				
	EUR				
	HKD				
	GBP				
JPY					

	USD				
	Mata uang lainnya				
Bank Tabungan Negara (Persero) Tbk	IDR				
	AUD				
	CAD				
	CNY				
	EUR				
	HKD				
	GBP				
	JPY				
	SGD				
	THB				
	USD				
Mata uang lainnya					
Bank OCBC Nisp Tbk	IDR				
	AUD				
	CAD				
	CNY				
	EUR				
	HKD				
	GBP				
	JPY				
	SGD				
	THB				
	USD				
Mata uang lainnya					
Bank KB Bukopin Tbk	IDR				
	AUD				
	CAD				
	CNY				
	EUR				
	HKD				
	GBP				
JPY					

	USD				
	Other currency				
Bank Tabungan Negara (Persero) Tbk	IDR				
	AUD				
	CAD				
	CNY				
	EUR				
	HKD				
	GBP				
	JPY				
	SGD				
	THB				
	USD				
Other currency					
Bank OCBC Nisp Tbk	IDR				
	AUD				
	CAD				
	CNY				
	EUR				
	HKD				
	GBP				
	JPY				
	SGD				
	THB				
	USD				
Other currency					
Bank KB Bukopin Tbk	IDR				
	AUD				
	CAD				
	CNY				
	EUR				
	HKD				
	GBP				
JPY					

	GBP					GBP						GBP					GBP
	JPY					JPY						JPY					JPY
	SGD					SGD						SGD					SGD
	THB					THB						THB					THB
	USD					USD						USD					USD
	Mata uang lainnya					Other currency						Mata uang lainnya					Other currency
Bank lokal lainnya	IDR					Other local banks	IDR					Bank lokal lainnya	IDR				Other local banks
	AUD						AUD						AUD				AUD
	CAD						CAD						CAD				CAD
	CNY						CNY						CNY				CNY
	EUR						EUR						EUR				EUR
	HKD						HKD						HKD				HKD
	GBP						GBP						GBP				GBP
	JPY						JPY						JPY				JPY
	SGD						SGD						SGD				SGD
	THB						THB						THB				THB
	USD						USD						USD				USD
	Mata uang lainnya						Other currency						Mata uang lainnya				Other currency

30 June 2024

Catatan untuk utang bank jangka panjang

Notes for long-term bank loan

Catatan untuk utang bank jangka panjang [baris komponen]					
	Utang bank, nilai dalam mata uang asing	Jatuh tempo utang bank jangka panjang	Bunga utang bank jangka panjang	Jenis bunga utang bank jangka panjang	
Kreditur	Mata uang				Creditor Currency
nama bank					bank name

Catatan untuk utang bank jangka panjang

Notes for long-term bank loan

Catatan untuk utang bank jangka panjang [baris komponen]					
	Utang bank, nilai dalam mata uang asing	Jatuh tempo utang bank jangka panjang	Bunga utang bank jangka panjang	Jenis bunga utang bank jangka panjang	
Kreditur	Mata uang				Creditor Currency
nama bank					bank name

[3693000_BD] Notes to the financial statements - Short-Term Bank Loans (breakdown) - Infrastructure Industry

30 June 2024

Catatan utang bank jangka pendek

Notes for short-term bank loans

Catatan utang bank jangka pendek

Notes for short-term bank loans

		<u>Catatan utang bank jangka pendek</u> <u>[baris komponen]</u>				<u>Catatan utang bank jangka pendek</u> <u>[baris komponen]</u>			
		<u>Utang bank jangka pendek, nilai dalam mata uang asing</u>	<u>Utang bank jangka pendek</u>			<u>Utang bank jangka pendek, nilai dalam mata uang asing</u>	<u>Utang bank jangka pendek</u>		
Bank Central Asia Tbk	IDR			Bank Central Asia Tbk	IDR			Bank Central Asia Tbk	IDR
	AUD				AUD				AUD
	CAD				CAD				CAD
	CNY				CNY				CNY
	EUR				EUR				EUR
	HKD				HKD				HKD
	GBP				GBP				GBP
	JPY				JPY				JPY
	SGD				SGD				SGD
	THB				THB				THB
	USD				USD				USD
	Mata uang lainnya				Other currency				Other currency
	Mata uang				Currency				Currency
Bank Rakyat Indonesia (Persero) Tbk	IDR			Bank Rakyat Indonesia (Persero) Tbk	IDR			Bank Rakyat Indonesia (Persero) Tbk	IDR
	AUD				AUD				AUD
	CAD				CAD				CAD
	CNY				CNY				CNY
	EUR				EUR				EUR
	HKD				HKD				HKD
	GBP				GBP				GBP
	JPY				JPY				JPY
	SGD				SGD				SGD

	THB				THB				THB	
	USD				USD				USD	
	Mata uang lainnya				Other currency				Other currency	
	Mata uang				Currency				Currency	
Bank Mandiri (Persero) Tbk	IDR			Bank Mandiri (Persero) Tbk	IDR	Bank Mandiri (Persero) Tbk			Bank Mandiri (Persero) Tbk	IDR
	AUD				AUD					AUD
	CAD				CAD					CAD
	CNY				CNY					CNY
	EUR				EUR					EUR
	HKD				HKD					HKD
	GBP				GBP					GBP
	JPY				JPY					JPY
	SGD				SGD					SGD
	THB				THB					THB
	USD				USD					USD
	Mata uang lainnya				Other currency					Other currency
	Mata uang				Currency					Currency
Bank Syariah Indonesia Tbk	IDR			Bank Syariah Indonesia Tbk	IDR	Bank Syariah Indonesia Tbk			Bank Syariah Indonesia Tbk	IDR
	AUD				AUD					AUD
	CAD				CAD					CAD
	CNY				CNY					CNY
	EUR				EUR					EUR
	HKD				HKD					HKD
	GBP				GBP					GBP
	JPY				JPY					JPY
	SGD				SGD					SGD
	THB				THB					THB
	USD				USD					USD
	Mata uang lainnya				Other currency					Other currency
	Mata uang				Currency					Currency
Bank Negara Indonesia (Persero) Tbk	IDR			Bank Negara Indonesia (Persero) Tbk	IDR	Bank Negara Indonesia (Persero) Tbk			Bank Negara Indonesia (Persero) Tbk	IDR
	AUD				AUD					AUD

	CAD		
	CNY		
	EUR		
	HKD		
	GBP		
	JPY		
	SGD		
	THB		
	USD		
	Mata uang lainnya		
	Mata uang		
Bank Jago Tbk	IDR		
	AUD		
	CAD		
	CNY		
	EUR		
	HKD		
	GBP		
	JPY		
	SGD		
	THB		
	USD		
	Mata uang lainnya		
	Mata uang		
Bank Permata Tbk	IDR		
	AUD		
	CAD		
	CNY		
	EUR		
	HKD		
	GBP		
	JPY		
	SGD		
	THB		

	CAD
	CNY
	EUR
	HKD
	GBP
	JPY
	SGD
	THB
	USD
	Other currency
	Currency
Bank Jago Tbk	IDR
	AUD
	CAD
	CNY
	EUR
	HKD
	GBP
	JPY
	SGD
	THB
	USD
	Other currency
	Currency
Bank Permata Tbk	IDR
	AUD
	CAD
	CNY
	EUR
	HKD
	GBP
	JPY
	SGD
	THB

	CAD		
	CNY		
	EUR		
	HKD		
	GBP		
	JPY		
	SGD		
	THB		
	USD		
	Mata uang lainnya		
	Mata uang		
Bank Jago Tbk	IDR		
	AUD		
	CAD		
	CNY		
	EUR		
	HKD		
	GBP		
	JPY		
	SGD		
	THB		
	USD		
	Mata uang lainnya		
	Mata uang		
Bank Permata Tbk	IDR		
	AUD		
	CAD		
	CNY		
	EUR		
	HKD		
	GBP		
	JPY		
	SGD		
	THB		

	CAD
	CNY
	EUR
	HKD
	GBP
	JPY
	SGD
	THB
	USD
	Other currency
	Currency
Bank Jago Tbk	IDR
	AUD
	CAD
	CNY
	EUR
	HKD
	GBP
	JPY
	SGD
	THB
	USD
	Other currency
	Currency
Bank Permata Tbk	IDR
	AUD
	CAD
	CNY
	EUR
	HKD
	GBP
	JPY
	SGD
	THB

	USD				USD					USD					USD
	Mata uang lainnya				Other currency					Mata uang lainnya					Other currency
	Mata uang				Currency					Mata uang					Currency
Bank Mega Tbk	IDR			Bank Mega Tbk	IDR	Bank Mega Tbk	IDR			Bank Mega Tbk	IDR			Bank Mega Tbk	IDR
	AUD				AUD		AUD				AUD				AUD
	CAD				CAD		CAD				CAD				CAD
	CNY				CNY		CNY				CNY				CNY
	EUR				EUR		EUR				EUR				EUR
	HKD				HKD		HKD				HKD				HKD
	GBP				GBP		GBP				GBP				GBP
	JPY				JPY		JPY				JPY				JPY
	SGD				SGD		SGD				SGD				SGD
	THB				THB		THB				THB				THB
	USD				USD		USD				USD				USD
	Mata uang lainnya				Other currency		Mata uang lainnya				Mata uang lainnya				Other currency
	Mata uang				Currency		Mata uang				Mata uang				Currency
Bank Mayapada Internasional Tbk	IDR			Bank Mayapada Internasional Tbk	IDR	Bank Mayapada Internasional Tbk	IDR			Bank Mayapada Internasional Tbk	IDR			Bank Mayapada Internasional Tbk	IDR
	AUD				AUD		AUD				AUD				AUD
	CAD				CAD		CAD				CAD				CAD
	CNY				CNY		CNY				CNY				CNY
	EUR				EUR		EUR				EUR				EUR
	HKD				HKD		HKD				HKD				HKD
	GBP				GBP		GBP				GBP				GBP
	JPY				JPY		JPY				JPY				JPY
	SGD				SGD		SGD				SGD				SGD
	THB				THB		THB				THB				THB
	USD				USD		USD				USD				USD
	Mata uang lainnya				Other currency		Mata uang lainnya				Mata uang lainnya				Other currency
	Mata uang				Currency		Mata uang				Mata uang				Currency
Bank Danamon Indonesia Tbk	IDR			Bank Danamon Indonesia Tbk	IDR	Bank Danamon Indonesia Tbk	IDR			Bank Danamon Indonesia Tbk	IDR			Bank Danamon Indonesia Tbk	IDR
	AUD				AUD		AUD				AUD				AUD
	CAD				CAD		CAD				CAD				CAD

	CNY				CNY				CNY	
	EUR				EUR				EUR	
	HKD				HKD				HKD	
	GBP				GBP				GBP	
	JPY				JPY				JPY	
	SGD				SGD				SGD	
	THB				THB				THB	
	USD				USD				USD	
	Mata uang lainnya				Other currency				Other currency	
	Mata uang				Currency				Currency	
Bank BTPN Syariah Tbk	IDR			Bank BTPN Syariah Tbk	IDR	Bank BTPN Syariah Tbk			Bank BTPN Syariah Tbk	IDR
	AUD				AUD					AUD
	CAD				CAD					CAD
	CNY				CNY					CNY
	EUR				EUR					EUR
	HKD				HKD					HKD
	GBP				GBP					GBP
	JPY				JPY					JPY
	SGD				SGD					SGD
	THB				THB					THB
	USD				USD					USD
	Mata uang lainnya				Other currency					Other currency
	Mata uang				Currency					Currency
Bank Maybank Indonesia Tbk	IDR			Bank Maybank Indonesia Tbk	IDR	Bank Maybank Indonesia Tbk			Bank Maybank Indonesia Tbk	IDR
	AUD				AUD					AUD
	CAD				CAD					CAD
	CNY				CNY					CNY
	EUR				EUR					EUR
	HKD				HKD					HKD
	GBP				GBP					GBP
	JPY				JPY					JPY
	SGD				SGD					SGD
	THB				THB					THB
	USD				USD					USD

	Mata uang lainnya			Other currency		Mata uang lainnya			Other currency	
	Mata uang			Currency		Mata uang			Currency	
Bank Pan Indonesia Tbk	IDR			Bank Pan Indonesia Tbk	IDR	Bank Pan Indonesia Tbk	IDR		Bank Pan Indonesia Tbk	IDR
	AUD				AUD		AUD			AUD
	CAD				CAD		CAD			CAD
	CNY				CNY		CNY			CNY
	EUR				EUR		EUR			EUR
	HKD				HKD		HKD			HKD
	GBP				GBP		GBP			GBP
	JPY				JPY		JPY			JPY
	SGD				SGD		SGD			SGD
	THB				THB		THB			THB
	USD				USD		USD			USD
	Mata uang lainnya			Other currency		Mata uang lainnya			Other currency	
	Mata uang			Currency		Mata uang			Currency	
Bank Cimb Niaga Tbk	IDR			Bank Cimb Niaga Tbk	IDR	Bank Cimb Niaga Tbk	IDR		Bank Cimb Niaga Tbk	IDR
	AUD				AUD		AUD			AUD
	CAD				CAD		CAD			CAD
	CNY				CNY		CNY			CNY
	EUR				EUR		EUR			EUR
	HKD				HKD		HKD			HKD
	GBP				GBP		GBP			GBP
	JPY				JPY		JPY			JPY
	SGD				SGD		SGD			SGD
	THB				THB		THB			THB
	USD				USD		USD			USD
	Mata uang lainnya			Other currency		Mata uang lainnya			Other currency	
	Mata uang			Currency		Mata uang			Currency	
Bank Rakyat Indonesia Agroniaga Tbk	IDR			Bank Rakyat Indonesia Agroniaga Tbk	IDR	Bank Rakyat Indonesia Agroniaga Tbk	IDR		Bank Rakyat Indonesia Agroniaga Tbk	IDR
	AUD				AUD		AUD			AUD
	CAD				CAD		CAD			CAD
	CNY				CNY		CNY			CNY

	EUR				EUR				EUR	
	HKD				HKD				HKD	
	GBP				GBP				GBP	
	JPY				JPY				JPY	
	SGD				SGD				SGD	
	THB				THB				THB	
	USD				USD				USD	
	Mata uang lainnya				Other currency				Other currency	
	Mata uang				Currency				Currency	
Bank Btpn Tbk	IDR			Bank Btpn Tbk	IDR	Bank Btpn Tbk			Bank Btpn Tbk	IDR
	AUD				AUD					AUD
	CAD				CAD					CAD
	CNY				CNY					CNY
	EUR				EUR					EUR
	HKD				HKD					HKD
	GBP				GBP					GBP
	JPY				JPY					JPY
	SGD				SGD					SGD
	THB				THB					THB
	USD				USD					USD
	Mata uang lainnya				Other currency					Other currency
	Mata uang				Currency					Currency
Bank Tabungan Negara (Persero) Tbk	IDR			Bank Tabungan Negara (Persero) Tbk	IDR	Bank Tabungan Negara (Persero) Tbk			Bank Tabungan Negara (Persero) Tbk	IDR
	AUD				AUD					AUD
	CAD				CAD					CAD
	CNY				CNY					CNY
	EUR				EUR					EUR
	HKD				HKD					HKD
	GBP				GBP					GBP
	JPY				JPY					JPY
	SGD				SGD					SGD
	THB				THB					THB
	USD				USD					USD
	Mata uang				Other currency					Other currency

	lainnya		
	Mata uang		
Bank OCBC Nisp Tbk	IDR		
	AUD		
	CAD		
	CNY		
	EUR		
	HKD		
	GBP		
	JPY		
	SGD		
	THB		
	USD		
	Mata uang lainnya		
	Mata uang		
	Bank KB Bukopin Tbk	IDR	
AUD			
CAD			
CNY			
EUR			
HKD			
GBP			
JPY			
SGD			
THB			
USD			
Mata uang lainnya			
Mata uang			
Bank Pembangunan Daerah Jawa Barat dan Banten Tbk		IDR	
	AUD		
	CAD		
	CNY		
	EUR		
	HKD		

	Currency
Bank OCBC Nisp Tbk	IDR
	AUD
	CAD
	CNY
	EUR
	HKD
	GBP
	JPY
	SGD
	THB
	USD
	Other currency
	Currency
Bank KB Bukopin Tbk	IDR
	AUD
	CAD
	CNY
	EUR
	HKD
	GBP
	JPY
	SGD
	THB
	USD
	Other currency
	Currency
Bank Pembangunan Daerah Jawa Barat dan Banten Tbk	IDR
	AUD
	CAD
	CNY
	EUR
	HKD

	lainnya		
	Mata uang		
Bank OCBC Nisp Tbk	IDR		
	AUD		
	CAD		
	CNY		
	EUR		
	HKD		
	GBP		
	JPY		
	SGD		
	THB		
	USD		
	Mata uang lainnya		
	Mata uang		
	Bank KB Bukopin Tbk	IDR	
AUD			
CAD			
CNY			
EUR			
HKD			
GBP			
JPY			
SGD			
THB			
USD			
Mata uang lainnya			
Mata uang			
Bank Pembangunan Daerah Jawa Barat dan Banten Tbk		IDR	
	AUD		
	CAD		
	CNY		
	EUR		
	HKD		

	Currency
Bank OCBC Nisp Tbk	IDR
	AUD
	CAD
	CNY
	EUR
	HKD
	GBP
	JPY
	SGD
	THB
	USD
	Other currency
	Currency
Bank KB Bukopin Tbk	IDR
	AUD
	CAD
	CNY
	EUR
	HKD
	GBP
	JPY
	SGD
	THB
	USD
	Other currency
	Currency
Bank Pembangunan Daerah Jawa Barat dan Banten Tbk	IDR
	AUD
	CAD
	CNY
	EUR
	HKD

	GBP				GBP				GBP	
	JPY				JPY				JPY	
	SGD				SGD				SGD	
	THB				THB				THB	
	USD				USD				USD	
	Mata uang lainnya				Other currency				Other currency	
	Mata uang				Currency				Currency	
Pinjaman sindikasi	IDR			Syndicated bank loans	IDR	Pinjaman sindikasi			Syndicated bank loans	IDR
	AUD				AUD					AUD
	CAD				CAD					CAD
	CNY				CNY					CNY
	EUR				EUR					EUR
	HKD				HKD					HKD
	GBP				GBP					GBP
	JPY				JPY					JPY
	SGD				SGD					SGD
	THB				THB					THB
	USD				USD					USD
	Mata uang lainnya				Other currency					Other currency
	Mata uang				Currency					Currency
Bank asing lainnya	IDR			Other foreign banks	IDR	Bank asing lainnya			Other foreign banks	IDR
	AUD				AUD					AUD
	CAD				CAD					CAD
	CNY				CNY					CNY
	EUR				EUR					EUR
	HKD				HKD					HKD
	GBP				GBP					GBP
	JPY				JPY					JPY
	SGD				SGD					SGD
	THB				THB					THB
	USD				USD					USD
	Mata uang lainnya				Other currency					Other currency
	Mata				Currency					Currency

Bank lokal lainnya	uang			Other local banks	IDR
	IDR				IDR
	AUD				AUD
	CAD				CAD
	CNY				CNY
	EUR				EUR
	HKD				HKD
	GBP				GBP
	JPY				JPY
	SGD				SGD
	THB				THB
	USD				USD
	Mata uang lainnya				Other currency
	Mata uang				Currency

Bank lokal lainnya	uang			Other local banks	IDR
	IDR				IDR
	AUD				AUD
	CAD				CAD
	CNY				CNY
	EUR				EUR
	HKD				HKD
	GBP				GBP
	JPY				JPY
	SGD				SGD
	THB				THB
	USD				USD
	Mata uang lainnya				Other currency
	Mata uang				Currency

30 June 2024

Catatan utang bank jangka pendek

Notes for short-term bank loans

		<u>Catatan utang bank jangka pendek [baris komponen]</u>			
		<u>Utang bank jangka pendek, nilai dalam mata uang asing</u>	<u>Utang bank jangka pendek</u>		
Kreditur nama bank	Mata uang			Creditor bank name	Currency

Catatan utang bank jangka pendek

Notes for short-term bank loans

		<u>Catatan utang bank jangka pendek [baris komponen]</u>			
		<u>Utang bank jangka pendek, nilai dalam mata uang asing</u>	<u>Utang bank jangka pendek</u>		
Kreditur nama bank	Mata uang			Creditor bank name	Currency

[3693100] Disclosure of Notes to the financial statements - Short-Term Bank Loans - Infrastructure Industry

Pengungkapan

Disclosure

30 June 2024

Pengungkapan

Disclosure

Pengungkapan catatan atas utang bank jangka pendek

Disclosure of notes for short-term bank loans

[3696000_BD] Notes to the financial statements - Short-Term Bank Loans Interest Information (breakdown) - Infrastructure Industry

30 June 2024

Catatan utang bank jangka pendek

Notes for short-term bank loans

		<u>Catatan utang bank jangka pendek [baris komponen]</u>					
		<u>Utang bank jangka pendek, nilai dalam mata uang asing</u>	<u>Jatuh tempo utang bank jangka pendek</u>	<u>Bunga utang bank jangka pendek</u>	<u>Jenis bunga utang bank jangka pendek</u>		
Bank Central Asia Tbk	IDR					Bank Central Asia Tbk	IDR
	AUD						AUD
	CAD						CAD
	CNY						CNY
	EUR						EUR
	HKD						HKD
	GBP						GBP
	JPY						JPY
	SGD						SGD
	THB						THB
	USD						USD
	Mata uang lainnya						Other currency
	Bank Rakyat Indonesia (Persero) Tbk	IDR					
AUD						AUD	
CAD						CAD	
CNY						CNY	
EUR						EUR	
HKD						HKD	
GBP						GBP	
JPY						JPY	
SGD						SGD	
THB						THB	
USD						USD	
Mata						Other	

Catatan utang bank jangka pendek

Notes for short-term bank loans

		<u>Catatan utang bank jangka pendek [baris komponen]</u>					
		<u>Utang bank jangka pendek, nilai dalam mata uang asing</u>	<u>Jatuh tempo utang bank jangka pendek</u>	<u>Bunga utang bank jangka pendek</u>	<u>Jenis bunga utang bank jangka pendek</u>		
Bank Central Asia Tbk	IDR					Bank Central Asia Tbk	IDR
	AUD						AUD
	CAD						CAD
	CNY						CNY
	EUR						EUR
	HKD						HKD
	GBP						GBP
	JPY						JPY
	SGD						SGD
	THB						THB
	USD						USD
	Mata uang lainnya						Other currency
	Bank Rakyat Indonesia (Persero) Tbk	IDR					
AUD						AUD	
CAD						CAD	
CNY						CNY	
EUR						EUR	
HKD						HKD	
GBP						GBP	
JPY						JPY	
SGD						SGD	
THB						THB	
USD						USD	
Mata						Other	

	uang lainnya						currency		uang lainnya							currency	
Bank Mandiri (Persero) Tbk	IDR						Bank Mandiri (Persero) Tbk	IDR	Bank Mandiri (Persero) Tbk	IDR						Bank Mandiri (Persero) Tbk	IDR
	AUD						AUD	AUD	AUD	AUD						AUD	AUD
	CAD						CAD	CAD	CAD	CAD						CAD	CAD
	CNY						CNY	CNY	CNY	CNY						CNY	CNY
	EUR						EUR	EUR	EUR	EUR						EUR	EUR
	HKD						HKD	HKD	HKD	HKD						HKD	HKD
	GBP						GBP	GBP	GBP	GBP						GBP	GBP
	JPY						JPY	JPY	JPY	JPY						JPY	JPY
	SGD						SGD	SGD	SGD	SGD						SGD	SGD
	THB						THB	THB	THB	THB						THB	THB
	USD						USD	USD	USD	USD						USD	USD
	Mata uang lainnya						Other currency		Mata uang lainnya							Other currency	
	Bank Syariah Indonesia Tbk	IDR						Bank Syariah Indonesia Tbk	IDR	Bank Syariah Indonesia Tbk	IDR						Bank Syariah Indonesia Tbk
AUD							AUD	AUD	AUD	AUD						AUD	AUD
CAD							CAD	CAD	CAD	CAD						CAD	CAD
CNY							CNY	CNY	CNY	CNY						CNY	CNY
EUR							EUR	EUR	EUR	EUR						EUR	EUR
HKD							HKD	HKD	HKD	HKD						HKD	HKD
GBP							GBP	GBP	GBP	GBP						GBP	GBP
JPY							JPY	JPY	JPY	JPY						JPY	JPY
SGD							SGD	SGD	SGD	SGD						SGD	SGD
THB							THB	THB	THB	THB						THB	THB
USD							USD	USD	USD	USD						USD	USD
Mata uang lainnya							Other currency		Mata uang lainnya							Other currency	
Bank Negara Indonesia (Persero) Tbk		IDR						Bank Negara Indonesia (Persero) Tbk	IDR	Bank Negara Indonesia (Persero) Tbk	IDR						Bank Negara Indonesia (Persero) Tbk
	AUD						AUD	AUD	AUD	AUD						AUD	AUD
	CAD						CAD	CAD	CAD	CAD						CAD	CAD
	CNY						CNY	CNY	CNY	CNY						CNY	CNY
	EUR						EUR	EUR	EUR	EUR						EUR	EUR
	HKD						HKD	HKD	HKD	HKD						HKD	HKD
	GBP						GBP	GBP	GBP	GBP						GBP	GBP
	JPY						JPY	JPY	JPY	JPY						JPY	JPY
	SGD						SGD	SGD	SGD	SGD						SGD	SGD
	THB						THB	THB	THB	THB						THB	THB

	USD				
	Mata uang lainnya				
Bank Jago Tbk	IDR				
	AUD				
	CAD				
	CNY				
	EUR				
	HKD				
	GBP				
	JPY				
	SGD				
	THB				
	USD				
	Mata uang lainnya				
Bank Permata Tbk	IDR				
	AUD				
	CAD				
	CNY				
	EUR				
	HKD				
	GBP				
	JPY				
	SGD				
	THB				
	USD				
	Mata uang lainnya				
Bank Mega Tbk	IDR				
	AUD				
	CAD				
	CNY				
	EUR				
	HKD				
	GBP				
	JPY				

	USD				
	Other currency				
Bank Jago Tbk	IDR				
	AUD				
	CAD				
	CNY				
	EUR				
	HKD				
	GBP				
	JPY				
	SGD				
	THB				
	USD				
	Other currency				
Bank Permata Tbk	IDR				
	AUD				
	CAD				
	CNY				
	EUR				
	HKD				
	GBP				
	JPY				
	SGD				
	THB				
	USD				
	Other currency				
Bank Mega Tbk	IDR				
	AUD				
	CAD				
	CNY				
	EUR				
	HKD				
	GBP				
	JPY				

	USD				
	Mata uang lainnya				
Bank Jago Tbk	IDR				
	AUD				
	CAD				
	CNY				
	EUR				
	HKD				
	GBP				
	JPY				
	SGD				
	THB				
	USD				
	Mata uang lainnya				
Bank Permata Tbk	IDR				
	AUD				
	CAD				
	CNY				
	EUR				
	HKD				
	GBP				
	JPY				
	SGD				
	THB				
	USD				
	Mata uang lainnya				
Bank Mega Tbk	IDR				
	AUD				
	CAD				
	CNY				
	EUR				
	HKD				
	GBP				
	JPY				

	USD				
	Other currency				
Bank Jago Tbk	IDR				
	AUD				
	CAD				
	CNY				
	EUR				
	HKD				
	GBP				
	JPY				
	SGD				
	THB				
	USD				
	Other currency				
Bank Permata Tbk	IDR				
	AUD				
	CAD				
	CNY				
	EUR				
	HKD				
	GBP				
	JPY				
	SGD				
	THB				
	USD				
	Other currency				
Bank Mega Tbk	IDR				
	AUD				
	CAD				
	CNY				
	EUR				
	HKD				
	GBP				
	JPY				

	GBP						GBP								GBP	
	JPY						JPY								JPY	
	SGD						SGD								SGD	
	THB						THB								THB	
	USD						USD								USD	
	Mata uang lainnya						Other currency								Other currency	
Bank Maybank Indonesia Tbk	IDR						Bank Maybank Indonesia Tbk	IDR	Bank Maybank Indonesia Tbk	IDR					Bank Maybank Indonesia Tbk	IDR
	AUD							AUD		AUD						AUD
	CAD							CAD		CAD						CAD
	CNY							CNY		CNY						CNY
	EUR							EUR		EUR						EUR
	HKD							HKD		HKD						HKD
	GBP							GBP		GBP						GBP
	JPY							JPY		JPY						JPY
	SGD							SGD		SGD						SGD
	THB							THB		THB						THB
	USD							USD		USD						USD
	Mata uang lainnya							Other currency		Mata uang lainnya						Other currency
Bank Pan Indonesia Tbk	IDR						Bank Pan Indonesia Tbk	IDR	Bank Pan Indonesia Tbk	IDR					Bank Pan Indonesia Tbk	IDR
	AUD							AUD		AUD						AUD
	CAD							CAD		CAD						CAD
	CNY							CNY		CNY						CNY
	EUR							EUR		EUR						EUR
	HKD							HKD		HKD						HKD
	GBP							GBP		GBP						GBP
	JPY							JPY		JPY						JPY
	SGD							SGD		SGD						SGD
	THB							THB		THB						THB
	USD							USD		USD						USD
	Mata uang lainnya							Other currency		Mata uang lainnya						Other currency
Bank Cimb Niaga Tbk	IDR						Bank Cimb Niaga Tbk	IDR	Bank Cimb Niaga Tbk	IDR					Bank Cimb Niaga Tbk	IDR
	AUD							AUD		AUD						AUD
	CAD							CAD		CAD						CAD
	CNY							CNY		CNY						CNY

	EUR						EUR							EUR	
	HKD						HKD							HKD	
	GBP						GBP							GBP	
	JPY						JPY							JPY	
	SGD						SGD							SGD	
	THB						THB							THB	
	USD						USD							USD	
	Mata uang lainnya						Other currency							Other currency	
Bank Rakyat Indonesia Agroniaga Tbk	IDR						Bank Rakyat Indonesia Agroniaga Tbk	IDR						Bank Rakyat Indonesia Agroniaga Tbk	IDR
	AUD							AUD							AUD
	CAD							CAD							CAD
	CNY							CNY							CNY
	EUR							EUR							EUR
	HKD							HKD							HKD
	GBP							GBP							GBP
	JPY							JPY							JPY
	SGD							SGD							SGD
	THB							THB							THB
	USD							USD							USD
	Mata uang lainnya							Other currency							Other currency
Bank Btpn Tbk	IDR						Bank Btpn Tbk	IDR						Bank Btpn Tbk	IDR
	AUD							AUD							AUD
	CAD							CAD							CAD
	CNY							CNY							CNY
	EUR							EUR							EUR
	HKD							HKD							HKD
	GBP							GBP							GBP
	JPY							JPY							JPY
	SGD							SGD							SGD
	THB							THB							THB
	USD							USD							USD
	Mata uang lainnya							Other currency							Other currency
Bank Tabungan Negara (Persero) Tbk	IDR						Bank Tabungan Negara (Persero) Tbk	IDR						Bank Tabungan Negara (Persero) Tbk	IDR
	AUD							AUD							AUD

	CAD						CAD							CAD	
	CNY						CNY							CNY	
	EUR						EUR							EUR	
	HKD						HKD							HKD	
	GBP						GBP							GBP	
	JPY						JPY							JPY	
	SGD						SGD							SGD	
	THB						THB							THB	
	USD						USD							USD	
	Mata uang lainnya						Other currency							Other currency	
Bank OCBC Nisp Tbk	IDR						Bank OCBC Nisp Tbk	IDR	Bank OCBC Nisp Tbk	IDR				Bank OCBC Nisp Tbk	IDR
	AUD						AUD			AUD					AUD
	CAD						CAD			CAD					CAD
	CNY						CNY			CNY					CNY
	EUR						EUR			EUR					EUR
	HKD						HKD			HKD					HKD
	GBP						GBP			GBP					GBP
	JPY						JPY			JPY					JPY
	SGD						SGD			SGD					SGD
	THB						THB			THB					THB
	USD						USD			USD					USD
	Mata uang lainnya						Other currency			Mata uang lainnya					Other currency
Bank KB Bukopin Tbk	IDR						Bank KB Bukopin Tbk	IDR	Bank KB Bukopin Tbk	IDR				Bank KB Bukopin Tbk	IDR
	AUD						AUD			AUD					AUD
	CAD						CAD			CAD					CAD
	CNY						CNY			CNY					CNY
	EUR						EUR			EUR					EUR
	HKD						HKD			HKD					HKD
	GBP						GBP			GBP					GBP
	JPY						JPY			JPY					JPY
	SGD						SGD			SGD					SGD
	THB						THB			THB					THB
	USD						USD			USD					USD
	Mata uang lainnya						Other currency			Mata uang lainnya					Other currency

Bank Pembangunan Daerah Jawa Barat dan Banten Tbk	IDR				
	AUD				
	CAD				
	CNY				
	EUR				
	HKD				
	GBP				
	JPY				
	SGD				
	THB				
	USD				
	Mata uang lainnya				
	Pinjaman sindikasi	IDR			
AUD					
CAD					
CNY					
EUR					
HKD					
GBP					
JPY					
SGD					
THB					
USD					
Mata uang lainnya					
Bank asing lainnya		IDR			
	AUD				
	CAD				
	CNY				
	EUR				
	HKD				
	GBP				
	JPY				
	SGD				
	THB				
	USD				
	Mata				

Bank Pembangunan Daerah Jawa Barat dan Banten Tbk	IDR				
	AUD				
	CAD				
	CNY				
	EUR				
	HKD				
	GBP				
	JPY				
	SGD				
	THB				
	USD				
	Other currency				
	Syndicated bank loans	IDR			
AUD					
CAD					
CNY					
EUR					
HKD					
GBP					
JPY					
SGD					
THB					
USD					
Other currency					
Other foreign banks		IDR			
	AUD				
	CAD				
	CNY				
	EUR				
	HKD				
	GBP				
	JPY				
	SGD				
	THB				
	USD				
	Other				

Bank Pembangunan Daerah Jawa Barat dan Banten Tbk	IDR				
	AUD				
	CAD				
	CNY				
	EUR				
	HKD				
	GBP				
	JPY				
	SGD				
	THB				
	USD				
	Mata uang lainnya				
	Pinjaman sindikasi	IDR			
AUD					
CAD					
CNY					
EUR					
HKD					
GBP					
JPY					
SGD					
THB					
USD					
Mata uang lainnya					
Bank asing lainnya		IDR			
	AUD				
	CAD				
	CNY				
	EUR				
	HKD				
	GBP				
	JPY				
	SGD				
	THB				
	USD				
	Mata				

Bank Pembangunan Daerah Jawa Barat dan Banten Tbk	IDR				
	AUD				
	CAD				
	CNY				
	EUR				
	HKD				
	GBP				
	JPY				
	SGD				
	THB				
	USD				
	Other currency				
	Syndicated bank loans	IDR			
AUD					
CAD					
CNY					
EUR					
HKD					
GBP					
JPY					
SGD					
THB					
USD					
Other currency					
Other foreign banks		IDR			
	AUD				
	CAD				
	CNY				
	EUR				
	HKD				
	GBP				
	JPY				
	SGD				
	THB				
	USD				
	Other				

